

H. Ayuntamiento de Tizimín



Tizimín

H. Ayuntamiento 2018-2021

Entre todos se puede

Tizimín, Yucatán a 09 de Octubre de 2018.

No. de Oficio: MTY/FT/002/2018

Asunto: Entrega de la Cuenta Pública de **SEPTIEMBRE DE 2018**.

C.P. MARIO CAN MARIN

Auditor Superior del Estado de Yucatán

Presente

Anexo al presente le hago entrega de la documentación comprobatoria, correspondiente al mes de **SEPTIEMBRE 2018**, de conformidad al Artículo 169 de la Ley de Presupuesto y Contabilidad Gubernamental del Estado de Yucatán y que se anexa al presente Oficio, junto con **1 (UN) CD** correspondiente; de los *Folios del Numero 000001 al 000129*

Esperando haber cumplido con la información financiera, me es grato enviarle un cordial y afectuoso saludo.

PRESIDENTE MUNICIPAL

TESORERO MUNICIPAL

ING MARIO ALBERTO GONZALEZ GONZALEZ

C.P. HELBERT JOSE SANCHEZ POLANCO

*Entrega
C.P. Helbert Jose Sanchez Polanco
Tesorerero Municipal
9/09/2018
9:40 AM*



PRESIDENCIA MUNICIPAL
MARIA TIZIMIN
H. Ayuntamiento 2018-2021
Entre todos se puede



DIRECCION DE FINANZAS Y TESORERIA
MARIA TIZIMIN
H. Ayuntamiento 2018-2021
Entre todos se puede

(1 disco).
AUDITORIA SUPERIOR DEL ESTADO DE YUCATÁN
H. CONGRESO DEL ESTADO DE YUCATÁN

ASEY

09 OCT. 2018

HORA: 9:40 Vo. Bo. [Signature]
Recepción de Informes de la Cuenta Pública y Correspondencia

Informe financiero Mensual del mes de:

SEPTIEMBRE DE 2018

Nombre del ayuntamiento:

MUNICIPIO DE TIZIMIN, YUCATAN

I. Estados Financieros Contables

- a) Estado de Situación Financiera
- b) Estado de actividades
- c) Estado de variación en la Hacienda Publica
- d) Estado Analítico del activo
- e) Estado analítico de la deuda y otros pasivos, del cual se derivan las siguientes clasificaciones:
 - 1.- Corto y largo plazo;
 - 2.- fuentes de financiamiento;
- f) Estado de cambios en la situación financiera
- g) Estado de flujos de efectivo
- h) Notas a los estados financieros (NGS)

II. Estados presupuestarios

- a) Estado analítico de ingresos, del que se derivará la presentación en clasificación económica por fuente de financiamiento y concepto
- b) Estado analítico del ejercicio del presupuesto de egresos del que se derivan las siguientes clasificaciones:
 - 1.- Administrativa;
 - 2.- Económica
 - 3.- Por objeto del gasto
 - 4.- Funcional

III. Información Programática

- a) Gasto por categoría programática

IV. Análisis cualitativo de los indicadores de la postura Fiscal

- a) Deuda publica

Información complementaria

- Respaldo contable en CD
- Balanza de comprobación
- Listado de pólizas en CD
- Conciliaciones Bancarias
- Copia certificada del acta de cabildo de aprobación de la cuenta pública (NGS)
- Facturación electrónica en CD (NGS)
- Timbrado de nómina en CD (NGS)
- Relación de obra pública (NGS)
- Estado de cuentas bancarias (NGS)
- Inventario de bienes muebles e inmuebles (NGS) No se presenta
- Formato de ayudas y subsidios (NGS)



MUNICIPIO DE TIZIMÍN
ESTADO DE YUCATÁN
Estado de Situación Financiera

Usr. Su...
Tizimín
 M. Ayuntamiento 2014-2017
 Calle Amén y paz

Fecha y hora de Impresión | 06/oct./2018 | 10:42 a. m.

Al 30/sep./2018

	2018	2017	2018	2017
ACTIVO			PASIVO	
ACTIVO CIRCULANTE			PASIVO CIRCULANTE	
Efectivo v Equivalentes	\$17,890,061.94	\$11,135,497.86	Cuentas por Pagar a Corto Plazo	\$706,243.53
Bancos/Tesorería	\$16,646,327.12	\$8,788,136.36	Proveedores por Pagar a Corto Plazo	\$706,243.53
Derechos a Recibir Efectivo o Equivalentes	\$790,803.08	\$8,788,136.36	Contratistas por Obras Públicas por Pagar a Corto Plazo	\$1,537,803.04
Deudores Diversos por Cobrar a Corto Plazo	\$770,803.08	\$737,630.23	Transferencias Otorgadas por Pagar a Corto Plazo	\$5,217,800.97
Préstamos Otorgados a Corto Plazo	\$20,000.00	\$48,530.00	Retenciones y Contribuciones por Pagar a Corto Plazo	\$10,489.30
Derechos a Recibir Bienes o Servicios	\$452,931.74	\$1,561,201.27	Otras Cuentas por Pagar a Corto Plazo	\$184,721.15
Anticipo a Contratistas por Obras Públicas a Corto Plazo	\$452,931.74	\$1,561,201.27	Total de Pasivos Circulantes	\$191,083.00
Total de Activos Circulantes	\$17,890,061.94	\$11,135,497.86		\$7,141,897.46
ACTIVO NO CIRCULANTE			PASIVO NO CIRCULANTE	
Bienes Inmuebles. Infraestructura v Construcciones en Terrenos	\$32,907,338.01	\$32,634,429.99	Total de Pasivos	\$0.00
Edificios no Habitacionales	\$21,465,464.15	\$19,812,251.61	HACIENDA PÚBLICA/ PATRIMONIO	
Construcciones en Proceso en Bienes de Dominio Público	\$18,954,864.40	\$18,789,879.38	HACIENDA PÚBLICA/PATRIMONIO CONTRIBUIDO	
Bienes Muebles	\$1,022,372.23	\$1,022,372.23	HACIENDA PÚBLICA /PATRIMONIO GENERADO	
Mobiliario y Equipo de Administración	\$1,488,227.52	\$0.00	Resultados del Ejercicio (Ahorro/ Desahorro)	\$50,091,156.42
Mobiliario y Equipo Educativo y Recreativo	\$47,719,266.69	\$47,481,033.69	Resultados de Ejercicios Anteriores	\$13,508,271.31
Equipo e Instrumental Médico y de Laboratorio	\$24,650,442.54	\$24,558,610.54	EXCESO O INSUFICIENCIA EN LA ACTUALIZACION	
Vehículos y Equipo de Transporte	\$1,770,147.34	\$1,748,031.48	Total Hacienda Pública/Patrimonio	\$0.00
Maquinaria, Otros Equipos y Herramientas	\$1,771,495.18	\$1,771,495.18	Total de Pasivo y Hacienda Pública/Patrimonio	\$50,091,156.42
Activos Biológicos	\$13,277,060.59	\$13,277,060.59		\$50,797,399.95
Activos Intangibles	\$6,230,121.04	\$6,125,835.90		
Software	\$20,000.00	\$0.00		
Depreciación. Deterioro v Amortización Acumulada de Depreciación Acumulada de Bienes Muebles	\$240,120.00	\$240,120.00		
Total de Activos No Circulantes	\$32,907,338.01	\$32,634,429.99		
Total de Activos	\$50,797,399.95	\$43,769,927.85		

[Handwritten signature]

[Handwritten signature]

[Handwritten signature]

MUNICIPIO DE TIZIMÍN
ESTADO DE YUCATÁN
Estado de Situación Financiera

Fecha y hora de Impresión | 06/oct/2018 | 10:42 a. m.



Usr: Suf

Tizimin
 Ayuntamiento 2018-2021

Rep: rptEstadoSituacionFinanciera

Al 30/sep./2018

	2018	2017
CUENTAS DE ORDEN PRESUPUESTARIAS		
LEY DE INGRESOS		\$0.00
LEY DE INGRESOS ESTIMADA	\$251,082,451.00	\$235,488,384.00
LEY DE INGRESOS POR EJECUTAR	\$51,068,869.73	\$0.00
MODIFICACIONES A LA LEY DE INGRESOS ESTIM.	\$17,887,872.30	\$27,601,334.78
LEY DE INGRESOS DEVENGADA	\$217,901,453.57	\$263,089,718.78
LEY DE INGRESOS RECAUDADA	\$217,901,453.57	\$263,089,718.78
PRESUPUESTO DE EGRESOS		\$0.00
PRESUPUESTO DE EGRESOS APROBADO	\$251,082,451.00	\$235,488,384.00
PRESUPUESTO DE EGRESOS POR EJERCER	\$62,885,386.54	\$171,023.25
MODIFICACIONES AL PRESUPUESTO DE EGRESOS	\$17,887,872.30	\$27,601,334.78
PRESUPUESTO DE EGRESOS COMPROMETIDO	\$206,084,936.76	\$262,918,695.53
PRESUPUESTO DE EGRESOS DEVENGADO	\$204,495,887.73	\$262,829,157.85
PRESUPUESTO DE EGRESOS EJERCIDO	\$204,324,638.67	\$261,774,383.44
PRESUPUESTO DE EGRESOS PAGADO	\$204,325,161.56	\$256,067,385.74

"Bajo protesta de decir verdad declaramos que los Estados Financieros y sus notas, son razonablemente correctos y son responsabilidad del emisor".

ING. MARIO  GONZALEZ GONZALEZ
 PRESIDENTE MUNICIPAL

C.P. HELBERT JOSE SANCHEZ POLANCO
 TESORERO MUNICIPAL




PRESIDENCIA MUNICIPAL

 Tizimin
 Ayuntamiento 2018-2021
 Calle, Democracia y Progreso



DIRECCION DE FINANZAS Y TESORERIA

 Tizimin
 Ayuntamiento 2018-2021
 Calle, Democracia y Progreso


 PTI. REYES GASPAR
 SECRETARIO MUNICIPAL








Usr: Supervisor
 Rep: rptEstadoActividades

MUNICIPIO DE TIZIMÍN
ESTADO DE YUCATAN
Estado de Actividades
Del 01/sep./2018 al 30/sep./2018

Fecha y hora de Impresión 06/oct./2018 10:41 a. m.

	<u>2018</u>	<u>2017</u>
INGRESOS Y OTROS BENEFICIOS		
INGRESOS DE GESTIÓN	\$1,210,905.08	\$1,541,538.88
IMPUESTOS	\$305,492.54	\$352,627.10
IMPUESTOS SOBRE EL PATRIMONIO	\$35,829.78	\$44,739.25
IMPUESTOS SOBRE LA PRODUCCIÓN, EL CONSUMO Y LAS TRANSACCIONES	\$269,662.76	\$307,887.85
DERECHOS	\$634,008.89	\$757,833.98
PRODUCTOS DE TIPO CORRIENTE *	\$3,432.85	\$0.00
APROVECHAMIENTOS DE TIPO CORRIENTE	\$267,970.80	\$431,077.80
PARTICIPACIONES, APORTACIONES, TRANSFERENCIAS, ASIGNACIONES, SUBSIDIOS Y	\$20,678,271.35	\$22,016,275.69
PARTICIPACIONES Y APORTACIONES	\$20,678,271.35	\$22,016,275.69
PARTICIPACIONES	\$9,260,759.72	\$10,545,780.13
APORTACIONES	\$11,408,796.83	\$11,314,495.56
CONVENIOS	\$0.00	\$156,000.00
INCENTIVOS DERIVADOS DE LA COLABORACIÓN FISCAL	\$8,714.80	\$0.00
OTROS INGRESOS Y BENEFICIOS	-\$6.52	\$8,388.86
INGRESOS FINANCIEROS	\$0.00	\$6,977.91
OTROS INGRESOS FINANCIEROS	\$0.00	\$6,977.91
OTROS INGRESOS Y BENEFICIOS VARIOS	-\$6.52	\$1,410.95
OTROS INGRESOS Y BENEFICIOS VARIOS	-\$6.52	\$1,410.95
Total de Ingresos y Otros Beneficios	\$21,889,169.91	\$23,566,203.43
GASTOS Y OTRAS PÉRDIDAS		
GASTOS DE FUNCIONAMIENTO	\$10,557,559.42	\$14,914,979.93
SERVICIOS PERSONALES	\$6,147,597.05	\$5,877,857.01
MATERIALES Y SUMINISTROS	\$2,169,790.69	\$3,133,642.91
SERVICIOS GENERALES	\$2,240,171.68	\$5,903,480.01
TRANSFERENCIAS, ASIGNACIONES, SUBSIDIOS Y OTRAS AYUDAS	\$285,630.04	\$977,586.31
AYUDAS SOCIALES	\$285,630.04	\$977,586.31
PARTICIPACIONES Y APORTACIONES	\$0.00	\$0.00
INTERESES, COMISIONES Y OTROS GASTOS DE LA DEUDA PÚBLICA	\$0.00	\$0.00
OTROS GASTOS Y PÉRDIDAS EXTRAORDINARIAS	\$177,976.45	\$178,529.10
ESTIMACIONES, DEPRECIACIONES, DETERIOROS, OBSOLESCENCIA Y AMORTIZACIÓN	\$177,976.45	\$178,529.10
INVERSIÓN PÚBLICA	\$0.00	\$4,998,192.71
INVERSIÓN PÚBLICA NO CAPITALIZABLE	\$0.00	\$4,998,192.71
Total de Gastos y otras Pérdidas	\$11,021,165.91	\$21,069,288.05
Resultado del Ejercicio (Ahorro/Desahorro)	\$10,868,004.00	\$2,496,915.38



Usr: Supervisor
Rep: rptEstadoActividades

MUNICIPIO DE TIZIMÍN
ESTADO DE YUCATAN
Estado de Actividades
Del 01/sep./2018 al 30/sep./2018


Fecha y hora de Impresión 06/oct./2018 10:41 a. m.

2018

2017

"Bajo protesta de decir verdad declaramos que los Estados Financieros y sus notas, son razonablemente correctos y son responsabilidad del emisor".

ING. MARIO ALBERTO GONZALEZ GONZALEZ
PRESIDENTE MUNICIPAL



TI. REYES GASPAR AQUINAGA MEDINA
SECRETARIO MUNICIPAL

C.P. HELBERT JOSÉ SANCHEZ POLANCO
TESORERO MUNICIPAL



Usr: Supervisor
 Rep: rptEstadoResumido

MUNICIPIO DE TIZIMÍN
ESTADO DE YUCATAN
Estados de Resultados
Del 01/sep./2018 al 30/sep./2018

Fecha y hora de Impresión 06/oct./2018 10:40 a. m.

	PERIODO	%	ACUMULADO	%
	1/sep. al 30/sep./2018		01/ene al 30/sep./2018	
INGRESOS Y OTROS BENEFICIOS				
INGRESOS DE GESTIÓN	\$1,210,905.08	5.53 %	\$22,779,923.36	10.45 %
IMPUESTOS	\$305,492.54	1.39 %	\$7,600,882.76	3.48 %
IMPUESTOS SOBRE LOS INGRESOS	\$0.00	0.00 %	\$8,100.00	0.00 %
IMPUESTOS SOBRE EL PATRIMONIO	\$35,829.78	0.16 %	\$1,922,967.44	0.88 %
IMPUESTOS SOBRE LA PRODUCCIÓN, EL CONSUMO Y LAS TRANSACCIONES	\$269,662.76	1.23 %	\$5,669,815.32	2.60 %
DERECHOS	\$634,008.89	2.89 %	\$9,787,594.47	4.49 %
PRODUCTOS DE TIPO CORRIENTE	\$3,432.85	0.01 %	\$81,495.65	0.03 %
APROVECHAMIENTOS DE TIPO CORRIENTE	\$267,970.80	1.22 %	\$5,309,950.48	2.43 %
PARTICIPACIONES, APORTACIONES, TRANSFERENCIAS, ASIGNACIONES	\$20,678,271.35	94.46 %	\$195,121,530.21	89.54 %
PARTICIPACIONES Y APORTACIONES	\$20,678,271.35	94.46 %	\$195,121,530.21	89.54 %
PARTICIPACIONES	\$9,260,759.72	42.30 %	\$80,428,097.46	36.91 %
APORTACIONES	\$11,408,796.83	52.12 %	\$91,464,234.29	41.97 %
CONVENIOS	\$0.00	0.00 %	\$23,035,015.66	10.57 %
INCENTIVOS DERIVADOS DE LA COLABORACIÓN FISCAL	\$8,714.80	0.03 %	\$194,182.80	0.08 %
OTROS INGRESOS Y BENEFICIOS	-\$6.52	0.00 %	-\$5,217.53	0.00 %
OTROS INGRESOS Y BENEFICIOS VARIOS	-\$6.52	0.00 %	-\$5,217.53	0.00 %
OTROS INGRESOS Y BENEFICIOS VARIOS	-\$6.52	0.00 %	-\$5,217.53	0.00 %
Total de Ingresos	\$21,889,169.91	100.00 %	\$217,896,236.04	100.00 %
GASTOS Y OTRAS PÉRDIDAS				
GASTOS DE FUNCIONAMIENTO	\$10,557,559.42	48.23 %	\$125,180,623.33	57.44 %
SERVICIOS PERSONALES	\$6,147,597.05	28.08 %	\$59,148,025.64	27.14 %
MATERIALES Y SUMINISTROS	\$2,169,790.69	9.91 %	\$30,185,251.13	13.85 %
SERVICIOS GENERALES	\$2,240,171.68	10.23 %	\$35,847,346.56	16.45 %
TRANSFERENCIAS, ASIGNACIONES, SUBSIDIOS Y OTRAS AYUDAS	\$285,630.04	1.30 %	\$7,572,004.37	3.47 %
TRANSFERENCIAS INTERNAS Y ASIGNACIONES AL SECTOR PÚBLICO	\$0.00	0.00 %	\$247,806.31	0.11 %
AYUDAS SOCIALES	\$285,630.04	1.30 %	\$7,324,198.06	3.36 %
PARTICIPACIONES Y APORTACIONES	\$0.00	0.00 %	\$0.00	0.00 %
INTERESES, COMISIONES Y OTROS GASTOS DE LA DEUDA PÚBLICA	\$0.00	0.00 %	\$0.00	0.00 %
OTROS GASTOS Y PÉRDIDAS EXTRAORDINARIAS	\$177,976.45	0.81 %	\$1,618,537.52	0.74 %
ESTIMACIONES, DEPRECIACIONES, DETERIOROS, OBSOLESCENCIA	\$177,976.45	0.81 %	\$1,618,537.52	0.74 %
INVERSIÓN PÚBLICA	\$0.00	0.00 %	\$70,016,799.51	32.13 %
INVERSIÓN PÚBLICA NO CAPITALIZABLE	\$0.00	0.00 %	\$70,016,799.51	32.13 %
Total de Gastos y otras Perdidas	\$11,021,165.91	50.34 %	\$204,387,964.73	93.80 %
Ahorro / Desahorro Neto del Ejercicio	\$10,868,004.00	49.65 %	\$13,508,271.31	6.19 %

ING. MARIO ALBERTO GONZALEZ GONZALEZ
 PRESIDENTE MUNICIPAL

C.P. HELBERT JOSÉ SANCHEZ POLANCO
 TESORERO MUNICIPAL



DIRECCIÓN DE FINANZAS Y TESORERÍA
 REYES GASPAR AGUIRRE MEDINA
 SECRETARIO MUNICIPAL



MUNICIPIO DE TIZIMÍN
ESTADO DE YUCATÁN
Estado de Variaciones en la Hacienda Pública
Del 01/ene/2018 Al 30/sep./2018

Fecha y hora de Impresión | 06/oct./2018 | 10:39 a. m.

Concepto	Hacienda Pública/ Patrimonio Generado			Ajustes por Cambios de Valor	Total
	Hacienda Pública/ Patrimonio Contribuido	De Ejercicios Anteriores	Del Ejercicio		
HACIENDA PÚBLICA/PATRIMONIO CONTRIBUIDO NETO 2017	\$0.00	\$0.00	\$0.00	\$0.00	\$0.00
Aportaciones	\$0.00	\$0.00	\$0.00	\$0.00	\$0.00
Donaciones de Capital	\$0.00	\$0.00	\$0.00	\$0.00	\$0.00
Actualización de la Hacienda Pública/Patrimonio	\$0.00	\$0.00	\$0.00	\$0.00	\$0.00
HACIENDA PÚBLICA /PATRIMONIO GENERADO NETO 2017	\$0.00	\$32,034,094.29	\$4,593,936.10	\$0.00	\$36,628,030.39
Resultados del Ejercicio (Ahorro/ Desahorro)	\$0.00	\$0.00	\$4,593,936.10	\$0.00	\$4,593,936.10
Resultados de Ejercicios Anteriores	\$0.00	\$32,034,094.29	\$0.00	\$0.00	\$32,034,094.29
Revalúos	\$0.00	\$0.00	\$0.00	\$0.00	\$0.00
Reservas	\$0.00	\$0.00	\$0.00	\$0.00	\$0.00
Rectificaciones de Resultados de Ejercicios Anteriores	\$0.00	\$0.00	\$0.00	\$0.00	\$0.00
EXCESO O INSUFICIENCIA EN LA ACTUALIZACION DE LA HACIENDA PUBLICA/	\$0.00	\$0.00	\$0.00	\$0.00	\$0.00
Resultado por Posición Monetaria	\$0.00	\$0.00	\$0.00	\$0.00	\$0.00
Resultado por Tenencia de Activos no Monetarios	\$0.00	\$0.00	\$0.00	\$0.00	\$0.00
HACIENDA PÚBLICA / PATRIMONIO NETO FINAL 2017	\$0.00	\$32,034,094.29	\$4,593,936.10	\$0.00	\$36,628,030.39
CAMBIOS EN LA HACIENDA PUBLICA/PATRIMONIO CONTRIBUIDO NETO 2018	\$0.00	\$0.00	\$0.00	\$0.00	\$0.00
Aportaciones	\$0.00	\$0.00	\$0.00	\$0.00	\$0.00
Donaciones de Capital	\$0.00	\$0.00	\$0.00	\$0.00	\$0.00
Actualización de la Hacienda Pública/Patrimonio	\$0.00	\$0.00	\$0.00	\$0.00	\$0.00
VARIACIONES DE LA HACIENDA PÚBLICA / PATRIMONIO	\$0.00	\$4,548,790.82	\$8,914,335.21	\$0.00	\$13,463,126.03
Resultados del Ejercicio (Ahorro/ Desahorro)	\$0.00	\$0.00	\$13,508,271.31	\$0.00	\$13,508,271.31
Resultados de Ejercicios Anteriores	\$0.00	\$4,548,790.82	-\$4,593,936.10	\$0.00	-\$45,145.28
Revalúos	\$0.00	\$0.00	\$0.00	\$0.00	\$0.00
Reservas	\$0.00	\$0.00	\$0.00	\$0.00	\$0.00
Rectificaciones de Resultados de Ejercicios Anteriores	\$0.00	\$0.00	\$0.00	\$0.00	\$0.00
CAMBIOS EN EL EXCESO O INSUFICIENCIA EN LA ACTUALIZACION DE LA HAC	\$0.00	\$0.00	\$0.00	\$0.00	\$0.00
Resultado por Posición Monetaria	\$0.00	\$0.00	\$0.00	\$0.00	\$0.00


PRESIDENCIA MUNICIPAL
 DIRECCIÓN DE FINANZAS Y TESORERÍA
 Tizimin
 H. Ayuntamiento 2018-2021
 Calle Comercio #100

MUNICIPIO DE TIZIMÍN
ESTADO DE YUCATAN
Estado de Variaciones en la Hacienda Pública
Del 01/ene/2018 Al 30/sep./2018

Fecha y hora de Impresión: 06/oct./2018 10:39 a. m.


Concepto	Hacienda Pública / Patrimonio		Patrimonio Generado		Ajustes por Cambios de Valor	Total
	Hacienda Pública / Patrimonio Contribuido	De Ejercicios Anteriores	Del Ejercicio			
Resultado por Tenencia de Activos no Monetarios	\$0.00	\$0.00	\$0.00	\$0.00	\$0.00	\$0.00
HACIENDA PÚBLICA / PATRIMONIO NETO FINAL 2018	\$0.00	\$36,582,885.11	\$13,508,271.31		\$0.00	\$50,091,156.42

"Bajo protesta de decir verdad declaramos que los Estados Financieros y sus notas, son razonablemente correctos y son responsabilidad del emisor".


 ING. MARIO ALBERTO GONZALEZ GONZALEZ
 PRESIDENTE MUNICIPAL



C.P. HELBERT JOSE SANCHEZ POLANCO
 TESORERO MUNICIPAL



PTI. REYES GASPAR AGUIJAGA MEDINA
 SECRETARIO MUNICIPAL




MUNICIPIO DE TIZIMÍN
ESTADO DE YUCATÁN
Estado de Cambios en la Situación Financiera
Del 01/ene./2018 Al 30/sep./2018

Fecha y hora de Impresión | 06/oct./2018 | 10:38 a. m.

Rep: rptEstadoFinanciera

	2018	2017	Origen	Aplicación
ACTIVO	\$50,797,399.95	\$43,769,927.85		\$7,027,472.10
ACTIVO_CIRCULANTE	\$17,890,061.94	\$11,135,497.86		\$6,754,564.08
Efectivo y Equivalentes	\$16,646,327.12	\$8,788,136.36		\$7,858,190.76
Derechos a Recibir Efectivo o Equivalentes	\$790,803.08	\$786,160.23		\$4,642.85
Derechos a Recibir Bienes o Servicios	\$452,931.74	\$1,561,201.27	\$1,108,269.53	
ACTIVO_NO_CIRCULANTE	\$32,907,338.01	\$32,634,429.99		\$272,908.02
Bienes Inmuebles, Infraestructura y Construcciones en Proceso	\$21,465,464.15	\$19,812,251.61		\$1,653,212.54
Bienes Muebles	\$47,719,266.69	\$47,481,033.69		\$238,233.00
Activos Intangibles	\$240,120.00	\$240,120.00		
Depreciación, Deterioro y Amortización Acumulada de Bienes	-\$36,517,512.83	-\$34,898,975.31	\$1,618,537.52	
PASIVO	\$706,243.53	\$7,141,897.46		\$6,435,653.93
PASIVO_CIRCULANTE	\$706,243.53	\$7,141,897.46		\$6,435,653.93
Cuentas por Pagar a Corto Plazo	\$706,243.53	\$7,141,897.46		\$6,435,653.93
PASIVO_NO_CIRCULANTE	\$0.00	\$0.00		\$0.00
HACIENDA PUBLICA/ PATRIMONIO	\$50,091,156.42	\$36,628,030.39		\$13,463,126.03
HACIENDA PUBLICA/PATRIMONIO CONTRIBUIDO	\$0.00	\$0.00		\$0.00
HACIENDA PUBLICA/PATRIMONIO GENERADO	\$50,091,156.42	\$36,628,030.39		\$13,463,126.03
Resultados del Ejercicio (Ahorro/ Desahorro)	\$13,508,271.31	\$4,593,936.10		\$8,914,335.21
Resultados de Ejercicios Anteriores	\$36,582,885.11	\$32,034,094.29		\$4,548,790.82
EXCESO O INSUFICIENCIA EN LA ACTUALIZACION DE LA HACIENDA PUBLICA/ PATRIMONIO	\$0.00	\$0.00		\$0.00



[Handwritten signature]

[Handwritten signature]

MUNICIPIO DE TIZIMÍN

ESTADO DE YUCATAN


Estado de Cambios en la Situación Financiera

Del 01/ene./2018 Al 30/sep./2018

Fecha y hora de Impresión | 06/oct./2018 | 10:38 a. m.

Origen	2017	2018	Aplicación
--------	------	------	------------


"Bajo protesta de decir verdad declaramos que los Estados Financieros y sus notas, son razonablemente correctos y son responsabilidad del emisor".



 ING. MARIO ALBERTO GONZALEZ GONZALEZ

 PRESIDENTE MUNICIPAL





 C.P. HELBERT JOSE ANCHEZ POLANCO

 TESORERO MUNICIPAL





 PTI. REYES GASPAR GUINAGA MEDINA

 SECRETARIO MUNICIPAL



Usu: Supervisión y Control de Gasto
 Rep: rptEstadoFlujosEfectivo

MUNICIPIO DE TIZIMÍN
ESTADO DE YUCATAN
Estado de Flujos de Efectivo
Del 01/ene/2018 Al 30/sep./2018

Fecha y hora de Impresión | 06/oct./2018
 10:38 a. m.

Concepto	2018	2017
FLUJOS DE EFECTIVO DE LAS ACTIVIDADES DE OPERACIÓN		
ORIGEN		
IMPUESTOS	\$217,815,555.57	\$263,089,718.78
DERECHOS	\$7,600,882.76	\$4,345,928.00
PRODUCTOS DE TIPO CORRIENTE	\$9,787,594.47	\$12,674,790.52
APROVECHAMIENTOS DE TIPO CORRIENTE	\$81,495.65	\$256,939.43
PARTICIPACIONES Y APORTACIONES	\$5,309,950.48	\$12,588,760.30
APLICACIÓN	\$195,035,632.21	\$233,223,300.53
SERVICIOS PERSONALES	\$138,231,449.78	\$185,606,634.03
MATERIALES Y SUMINISTROS	\$59,148,025.64	\$77,994,316.35
SERVICIOS GENERALES	\$30,099,755.07	\$35,743,310.14
TRANSFERENCIAS INTERNAS Y ASIGNACIONES AL SECTOR PÚBLICO	\$35,779,461.45	\$48,239,928.34
AYUDAS SOCIALES	\$247,806.31	\$0.00
OTRAS APLICACIONES DE OPERACIÓN	\$7,324,198.06	\$9,938,643.58
FLUJOS NETOS DE EFECTIVO POR ACTIVIDADES DE OPERACIÓN	\$5,632,203.25	\$13,690,435.62
	\$79,584,105.79	\$77,483,084.75
FLUJOS DE EFECTIVO DE LAS ACTIVIDADES DE INVERSIÓN		
APLICACIÓN	\$71,725,915.03	\$81,408,328.26
BIENES MUEBLES	\$200,888.00	\$3,091,890.97
BIENES INMUEBLES, INFRAESTRUCTURA Y CONSTRUCCIONES EN PROCESO	\$71,505,027.03	\$78,316,437.29
OTRAS APLICACIONES DE INVERSIÓN	\$20,000.00	\$0.00
FLUJOS NETOS DE EFECTIVO POR ACTIVIDADES DE INVERSIÓN	-\$71,725,915.03	-\$81,408,328.26
FLUJO DE EFECTIVO DE LAS ACTIVIDADES DE FINANCIAMIENTO		
APLICACIÓN	\$0.00	\$2,742,859.07
DEUDA PÚBLICA	\$0.00	\$2,742,859.07
FLUJOS NETOS DE EFECTIVO POR ACTIVIDADES DE FINANCIAMIENTO	\$0.00	-\$2,742,859.07
INCREMENTO/DISMINUCIÓN NETA EN EL EFECTIVO Y EQUIVALENTES AL EFEC	\$7,858,190.76	-\$6,668,102.58
EFECTIVO Y EQUIVALENTES AL EFECTIVO AL INICIO DEL EJERCICIO	\$8,788,136.36	\$15,456,238.94
EFECTIVO Y EQUIVALENTES AL EFECTIVO AL FINAL DEL EJERCICIO	\$16,646,327.12	\$8,788,136.36

"Bajo protesta de decir verdad declaramos que los Estados Financieros y sus notas, son razonablemente correctos y son responsabilidad del emisor".

ING. MARIO ALBERTO GONZALEZ GONZALEZ

PRESIDENTE MUNICIPAL



REYES GASPAR AGUINAGA MEDINA

SECRETARIO MUNICIPAL

C.P. HELBERT JOSÉ SANCHEZ POLANCO

TESORERO MUNICIPAL

Con el propósito de dar cumplimiento a los artículos 46 y 49 de la Ley General de Contabilidad Gubernamental, los entes públicos deberán acompañar notas a los estados financieros cuyos rubros así lo requieran teniendo presente los postulados de revelación suficiente e importancia relativa con la finalidad, que la información sea de mayor utilidad para los usuarios.

A continuación se presentan los tres tipos de notas que acompañan a los estados, a saber:

- a) Notas de desglose;
- b) Notas de memoria (cuentas de orden), y
- c) Notas de gestión administrativa.

a) NOTAS DE DESGLOSE

I) NOTAS AL ESTADO DE SITUACIÓN FINANCIERA

Activo

• **Efectivo y Equivalentes**

1. Se informará acerca de los fondos con afectación específica, el tipo y monto de los mismos; de las inversiones financieras se revelará su tipo y monto, su clasificación en corto y largo plazo separando aquéllas que su vencimiento sea menor a 3 meses.

A continuación se relacionan las cuentas que integran el rubro de efectivo y equivalentes:

Concepto	2018	2017
Bancos/Tesorería	\$ 16,646,327.12	\$ 8,788,136.36
Inversiones Temporales (Hasta 3 meses)	\$.00	\$.00
Fondos con Afectación Específica	\$.00	\$.00
Suma	\$ 16,646,327.12	\$ 8,788,136.36

Bancos/Tesorería

Representa el monto de efectivo disponible propiedad de **ENTE/INSTITUTO**, en Instituciones bancarias, su Importe se integra por:

Banco	Importe
Banco Nacional de México S.A	\$.00
BBVA Bancomer S.A	\$ 16,645,109.72
Banco Mercantil del Norte S.A	\$ 1,217.40
Suma	\$ 16,646,327.12

Inversiones Temporales

Representa el monto de efectivo invertido por **ENTE/INSTITUTO**, la cual se efectúa a plazos que van de inversión a la vista hasta 90 días, su importe se integra por:

Banco	Importe
	\$.00
	\$.00
	\$.00
	\$.00
	\$.00
Suma	\$ -

Fondos con Afectación Específica

Representan el monto de los fondos con afectación específica que deben financiar determinados gastos o actividades:

Banco	Importe
	\$.00
	\$.00
Suma	\$ -

• **Derechos a recibir Efectivo y Equivalentes y Bienes o Servicios a Recibir**

2. Por tipo de contribución se informará el monto que se encuentre pendiente de cobro y por recuperar de hasta cinco ejercicios anteriores, asimismo se deberán considerar los montos sujetos a algún tipo de juicio con una antigüedad mayor a la señalada y la factibilidad de cobro.

Concepto	2018	2017
Cuentas por Cobrar a Corto Plazo	\$.00	\$.00
Deudores Diversos por Cobrar a Corto Plazo	\$ 770,803.08	\$ 737,630.23
Otros Derechos a Recibir Efectivo o Equivalentes a Corto Plazo	\$.00	\$.00
Suma	\$ 770,803.08	\$ 737,630.23

Las Cuentas por Cobrar a Corto Plazo se integran por:

Concepto	2018	2018%
		#DIV/0!
		#DIV/0!
		#DIV/0!
		#DIV/0!
		#DIV/0!
Suma	\$ -	#DIV/0!





PRESIDENCIA MUNICIPAL
Tizimín
 H. Ayuntamiento 2018-2021
 Cien años a más

DIRECCIÓN DE FINANZAS Y TESORERÍA
Tizimín
 H. Ayuntamiento 2018-2021
 Cien años a más

[Handwritten Signature]



Deudores Diversos por Cobrar a Corto Plazo

Representa el monto de los derechos de cobro a favor del ente público por gastos por comprobar, principalmente relacionados con viáticos.

Otros Derechos a recibir Efectivo y Equivalentes a Corto Plazo

Representan los derechos de cobro originados en el desarrollo de las actividades del ente público, de los cuales se espera recibir una contraprestación representada en recursos, bienes o servicios; en un plazo menor o igual a doce meses, no incluidos en las cuentas anteriores,

3. Se elaborará, de manera agrupada, los derechos a recibir efectivo y equivalentes, y bienes o servicios a recibir, (excepto cuentas por cobrar de contribuciones o fideicomisos que se encuentran dentro de inversiones financieras, participaciones y aportaciones de capital) en una desagregación por su vencimiento en días a 90, 180, menor o igual a 365 y mayor a 365. Adicionalmente, se informará de las características cualitativas relevantes que le afecten a estas cuentas.

• **Bienes Disponibles para su Transformación o Consumo (Inventarios)**


4. Se clasificarán como bienes disponibles para su transformación aquellos que se encuentren dentro de la cuenta Inventarios. Esta nota aplica para aquellos entes públicos que realicen algún proceso de transformación y/o elaboración de bienes. En la nota se informará del sistema de costeo y método de valuación aplicados a los inventarios, así como la conveniencia de su aplicación dada la naturaleza de los mismos. Adicionalmente, se revelará el impacto en la información financiera por cambios en el método o sistema.
5. De la cuenta Almacén se informará acerca del método de valuación, así como la conveniencia de su aplicación. Adicionalmente, se revelará el impacto en la información financiera por cambios en el método.

• **Inversiones Financieras**

6. De la cuenta Inversiones financieras, que considera los fideicomisos, se informará de éstos los recursos asignados por tipo y monto, y características significativas que tengan o puedan tener alguna incidencia en las mismas.
7. Se informará de las inversiones financieras, los saldos de las participaciones y aportaciones de capital.

• **Bienes Muebles, Inmuebles e Intangibles**

8. Se informará de manera agrupada por cuenta, los rubros de Bienes Muebles e Inmuebles, el monto de la depreciación del equipo, en los activos, aplicadas y los criterios de aplicación de los mismos. Asimismo, se informará de las características significativas del estado en que se encuentran los activos.
9. Se informará de manera agrupada por cuenta, los rubros de activos intangibles y diferidos, su monto y naturaleza, amortización y método aplicados.



Bienes Inmuebles, Infraestructura y Construcciones en Proceso

Se integra de la siguiente manera:

Concepto	2018	2017
Terrenos	\$ 18,954,864.40	\$ 18,789,879.38
OTROS BIENES INMUEBLES	\$.00	\$.00
Subtotal Bienes Inmuebles, Infraestructura y Construcciones en Proceso	\$ 18,954,864.40	\$ 18,789,879.38

Bienes Muebles, Intangibles y Depreciaciones

Se integran de la siguiente manera:

Concepto	2018	2017
Mobiliario y Equipo de Administración	\$ 24,650,442.54	\$ 24,558,610.54
Mobiliario y Equipo Educativo y Recreativo	\$ 1,770,147.34	\$ 1,748,031.48
Vehículos y Equipo de Transporte	\$ 13,277,060.59	\$ 13,277,060.59
Maquinaria, Otros Equipos y Herramientas	\$ 6,230,121.04	\$ 6,125,835.90
Subtotal Bienes Muebles	\$ 45,927,771.51	\$ 45,709,538.51
Software	\$ 240,120.00	\$ 240,120.00
Licencias	\$.00	\$.00
Subtotal Activos Intangibles	\$ 240,120.00	\$ 240,120.00
Depreciación Acumulada de Bienes Muebles	\$ 36,517,512.83	\$ 34,898,975.31
al Depreciación, Deterioro y Amortización Acumulada de Bienes	\$ 36,517,512.83	\$ 34,898,975.31
Suma	\$ 82,685,404.34	\$ 80,848,633.82

Activo Diferido

Se integran de la siguiente manera:

Concepto	2018	2017
	\$.00	\$.00

• **Estimaciones y Deterioros**

10. Se informarán los criterios utilizados para la determinación de las estimaciones; por ejemplo: estimación de cuentas incobrables, estimación de inventarios, deterioro de activos biológicos y cualquier otra que aplique.

• **Otros Activos**

11. De las cuentas de otros activos se informará por tipo circulante o no circulante, los montos totales asociados y sus características cualitativas significativas que les impacten financieramente.

Pasivo

1. Se elaborará una relación de las cuentas y documentos por pagar en una desagregación por su vencimiento en días a 90, 180, menor o igual a 365 y mayor a 365. Asimismo, se informará sobre la factibilidad del pago de dichos pasivos.
2. Se informará de manera agrupada los recursos localizados en Fondos de Bienes de Terceros en Administración y/o en Garantía a corto y largo plazo, así como la naturaleza de dichos recursos y sus características cualitativas significativas que les afecten o pudieran afectarles financieramente.
3. Se informará de las cuentas de los pasivos diferidos y otros, su tipo, monto y naturaleza, así como las características significativas que les impacten o pudieran impactarles financieramente.

Este género se compone de dos grupos, el Pasivo Circulante y el Pasivo No Circulante, en éstos inciden pasivos derivados de operaciones por servicios personales, cuentas por pagar por operaciones presupuestarias devengadas y contabilizadas al 30 de septiembre del ejercicio correspondiente; pasivos por obligaciones laborales, a continuación se presenta la Integración del pasivo:

Concepto	2018	2017
PASIVO CIRCULANTE	\$ 706,243.53	\$ 7,141,897.46
PASIVO NO CIRCULANTE	\$.00	\$.00
Suma de Pasivo	\$ 706,243.53	\$ 7,141,897.46

• **Pasivo Circulante**

Destacan entre las principales partidas del Pasivo Circulante las siguientes:

Concepto	Importe
Servicios Personales por Pagar a Corto Plazo	\$.00
Retenciones y Contribuciones por Pagar a Corto Plazo	\$ 115,935.34
Ingresos por Clasificar	\$.00
Proveedores por Pagar a Corto Plazo	\$ 170,726.19
Otras Cuentas por Pagar a Corto Plazo	\$ 419,582.00
Suma PASIVO CIRCULANTE	\$ 706,243.53

Servicios Personales por Pagar a Corto Plazo

El importe de esta cuenta esta constituido principalmente por: Aportaciones de Seguridad Social (patronal), mismas que se pagan en los meses de octubre y noviembre; Prima Vacacional, cuyo importe se paga en diciembre; Aguinaldo cuyo importe se pagará en el mes de noviembre.

Retenciones por Pagar a Corto Plazo

El importe de esta cuenta esta constituido principalmente por: Retenciones de ISR por Sueldos y Salarios, Honorarios y por Arrendamiento, mismo que se pagan en el mes de octubre; retenciones derivadas de aportaciones de seguridad social (Trabajadores) mismas que se liquidan en el mes de octubre.

Ingresos por Clasificar a Corto Plazo

Representa los recursos depositados de **ENTE/INSTITUTO**, pendientes de clasificar según los conceptos del Clasificador por Rubro de Ingresos y Tesorería.

Proveedores por Pagar a Corto Plazo

Representa los adeudos con proveedores derivados de operaciones de **ENTE/INSTITUTO**, con vencimiento menor o igual a doce meses.

• **Pasivo No Circulante**

Destacan entre las principales partidas del Pasivo No Circulante las siguientes:

Concepto	2018
Provisión para Contingencias a Largo Plazo	\$.00
Suma de Pasivos a Largo Plazo	\$ -

II) **NOTAS AL ESTADO DE ACTIVIDADES**

Ingresos de Gestión

1. De los rubros de impuestos, contribuciones de mejoras, derechos, productos, aprovechamientos, participaciones y aportaciones, y transferencias, subsidios, otras ayudas y asignaciones, se informarán los montos totales de cada clase (tercer nivel del Clasificador por Rubro de Ingresos), así como de cualquier característica significativa.





PRESIDENCIA MUNICIPAL **DIRECCION DE FINANZAS**
Tizimín **Tizimín**
 H. Ayuntamiento 2018-2021 H. Ayuntamiento 2018-2021
 Cada buena cuenta Cada buena cuenta



2. Se informará, de manera agrupada, el tipo, monto y naturaleza de la cuenta de otros ingresos, asimismo se informará de sus características significativas.

Concepto	Importe
Fondo de Aportaciones para el Fortalecimiento de los Municipios	\$ 31,856,316.45
Fondo para la Infraestructura Social Municipal	\$ 59,607,917.84
Subtotal Aportaciones	\$ 91,464,234.29
	\$.00
	\$.00
Subtotal Capacitación y Consultoría	\$ -
	\$.00
Subtotal Venta de Publicaciones	\$ -
	\$.00
Subtotal Otros	\$ -
Derivados de Productos Financieros	\$.00
Subtotal Productos Financieros	\$ -
Suma	\$ 91,464,234.29

Gastos y Otras Pérdidas:

1. Explicar aquellas cuentas de gastos de funcionamiento, transferencias, subsidios y otras ayudas, participaciones y aportaciones, otros gastos y pérdidas extraordinarias, así como los ingresos y gastos extraordinarios, que en lo individual representen el 10% o más del total de los gastos.

Concepto	Importe
GASTOS DE FUNCIONAMIENTO	\$ 125,180,623.33
TRANSFERENCIAS, ASIGNACIONES, SUBSIDIOS Y OTRAS AYUDAS	\$ 7,572,004.37
PARTICIPACIONES Y APORTACIONES	\$.00
INTERESES, COMISIONES Y OTROS GASTOS DE LA DEUDA PÚBLICA	\$.00
OTROS GASTOS Y PÉRDIDAS EXTRAORDINARIAS	\$ 1,618,537.52
Suma de GASTOS Y OTRAS PÉRDIDAS	\$ 134,371,165.22

A su vez se presentan aquellos rubros que en forma individual representan el 8.0% o más del total de los gastos:

Concepto	Importe	%
REMUNERACIONES AL PERSONAL DE CARÁCTER PERMANENTE	\$ 44,250,164.90	33%
SERVICIOS PROFESIONALES, CIENTÍFICOS Y TÉCNICOS Y OTROS SERVICIOS	\$ 4,797,183.98	4%
SEGURIDAD SOCIAL	\$ 286,696.08	0%

III) NOTAS AL ESTADO DE VARIACIÓN EN LA HACIENDA PÚBLICA

1. Se informará de manera agrupada, acerca de las modificaciones al patrimonio contribuido por tipo, naturaleza y monto.
2. Se informará de manera agrupada, acerca del monto y procedencia de los recursos que modifican al patrimonio generado.

En el periodo que se informa no hubo variaciones al Patrimonio Contribuido

En el periodo que se informa el patrimonio generado, procede de la recepción de las aportaciones ordinarias tanto por las entidades federales como por las estatales y municipales, así como por la recepción de aportaciones extraordinarias tanto de entidades federales y estatales como por las estatales y municipales, así como por la recepción de aportaciones extraordinarias tanto de entidades federales y estatales como por las estatales y municipales.

IV) NOTAS AL ESTADO DE FLUJOS DE EFECTIVO

Efectivo y equivalentes

1. El análisis de los saldos inicial y final que figuran en la última parte del Estado de Flujo de Efectivo en la cuenta de efectivo y equivalentes es como sigue:

Concepto	2018	2017
Bancos/Tesorería	16,646,327.12	\$ 8,679,845.24
Bancos/Dependencias y Otros	\$.00	\$.00
Inversiones Temporales (Hasta 3 meses)	0.00	\$ 19,815,305.39
Fondos con Afectación Específica	0.00	\$.00
Depósitos de Fondos de Terceros en Garantía	\$.00	\$.00
Total de Efectivo y Equivalentes	\$ 16,646,327.12	\$ 28,495,150.63

2. Detallar las adquisiciones de bienes muebles e inmuebles con su monto global y, en su caso, el porcentaje de estas adquisiciones que fueron realizadas mediante subsidios de capital del sector central. Adicionalmente, revelar el importe de los pagos que durante el periodo se hicieron por la compra de los elementos citados.
3. Conciliación de los Flujos de Efectivo Netos de las Actividades de Operación y la cuenta de Ahorro/Desahorro antes de Rubros Extraordinarios.

	2018	2017
Ahorro/Desahorro antes de rubros		
Movimientos de partidas (o rubros) que no		
Depreciación		
Amortización		
Incrementos en las provisiones		
Incremento en Inversiones producido por revaluación		
Ganancia/pérdida en venta de propiedad, planta y equipo		
Incremento en cuentas por cobrar		
Partidas extraordinarias		




Las cuentas que aparecen en el cuadro anterior no son exhaustivas y tienen como finalidad ejemplificar el formato que se sugiere para elaborar la nota.

V) CONCILIACIÓN ENTRE LOS INGRESOS PRESUPUESTARIOS Y CONTABLES, ASÍ COMO ENTRE LOS EGRESOS PRESUPUESTARIOS Y LOS GASTOS CONTABLES

La conciliación se presentará atendiendo a lo dispuesto por el Acuerdo por el que se emite el formato de conciliación entre los Ingresos presupuestarios y contables, así como entre los egresos presupuestarios y los gastos contables.

b) NOTAS DE MEMORIA (CUENTAS DE ORDEN)

Las cuentas de orden se utilizan para registrar movimientos de valores que no afecten o modifiquen el balance del ente contable, sin embargo, su incorporación en libros es necesaria con fines de recordatorio contable, de control y en general sobre los aspectos administrativos, o bien, para consignar sus derechos o responsabilidades contingentes que puedan, o no, presentarse en el futuro.

Las cuentas que se manejan para efectos de estas Notas son las siguientes:

Cuentas de Orden Contables y Presupuestarias:

Contables:

- Valores
- Emisión de obligaciones
- Avales y garantías
- Juicios
- Contratos para Inversión Mediante Proyectos para Prestación de Servicios (PPS) y Similares
- Bienes concesionados o en comodato

Concepto	Importe
VALORES	\$.00
EMISIÓN DE OBLIGACIONES	\$.00
AVALES Y GARANTÍAS	\$.00
JUICIOS	\$.00
INVERSIÓN MEDIANTE PROYECTOS PARA PRESTACIÓN DE SERVICIOS (PPS)	\$.00
BIENES EN CONCESIONADOS O EN COMODATO	\$.00
Suma CUENTAS DE ORDEN CONTABLES	\$ -

Presupuestarias:

- Cuentas de ingresos
- Cuentas de egresos

Se informará, de manera agrupada, en las Notas a los Estados Financieros las cuentas de orden contables y cuentas de orden presupuestario:

1. Los valores en custodia de instrumentos prestados a formadores de mercado e instrumentos de crédito recibidos en garantía de los formadores de mercado u otros.
2. Por tipo de emisión de instrumento: monto, tasa y vencimiento.
3. Los contratos firmados de construcciones por tipo de contrato.

c) NOTAS DE GESTIÓN ADMINISTRATIVA

1. Introducción

Los Estados Financieros de los entes públicos, proveen de información financiera a los principales usuarios de la misma, al Congreso y a los ciudadanos.

El objetivo del presente documento es la revelación del contexto y de los aspectos económicos-financieros más relevantes que influyeron en las decisiones del periodo, y que deberán ser considerados en la elaboración de los estados financieros para la mayor comprensión de los mismos y sus particularidades.

De esta manera, se informa y explica la respuesta del gobierno a las condiciones relacionadas con la información financiera de cada periodo de gestión; además, de exponer aquellas políticas que podrían afectar la toma de decisiones en periodos posteriores.

2. Panorama Económico y Financiero

Se informará sobre las principales condiciones económico-financieras bajo las cuales el ente público estuvo operando, y las cuales influyeron en la toma de decisiones de la administración; tanto a nivel local como federal.

3. Autorización e Historia

Se informará sobre:

- a) Fecha de creación del ente.
- b) Principales cambios en su estructura.

4. Organización y Objeto Social

Se informará sobre:

- a) Objeto social.
- b) Principal actividad.
- c) Ejercicio fiscal.
- d) Régimen jurídico.




ESTADOS UNIDOS MEXICANOS
PRESIDENCIA MUNICIPAL
Tizimín
H. Ayuntamiento 2018-2021
Cada día es un paso

ESTADOS UNIDOS MEXICANOS
DIRECCIÓN DE FINANZAS Y TESORERÍA
Tizimín
H. Ayuntamiento 2018-2021
Cada día es un paso



- e) Consideraciones fiscales del ente: revelar el tipo de contribuciones que esté obligado a pagar o retener.
- f) Estructura organizacional básica.
- g) Fideicomisos, mandatos y análogos de los cuales es fideicomitente o fideicomisario.

5. Bases de Preparación de los Estados Financieros

Se informará sobre:

- a) Si se ha observado la normatividad emitida por el CONAC y las disposiciones legales aplicables.
- b) La normatividad aplicada para el reconocimiento, valuación y revelación de los diferentes rubros de la información financiera, así como las bases de medición utilizadas para la elaboración de los estados financieros; por ejemplo: costo histórico, valor de realización, valor razonable, valor de recuperación o cualquier otro método empleado y los criterios de aplicación de los mismos.
- c) Postulados básicos.
- d) Normatividad supletoria. En caso de emplear varios grupos de normatividades (normatividades supletorias), deberá realizar la justificación razonable correspondiente, su alineación con los FBCG y a las características cualitativas asociadas descritas en el MCCG (documentos publicados en el Diario Oficial de la Federación, agosto 2009).
Para las entidades que por primera vez estén implementando la base devengado de acuerdo a la Ley de Contabilidad, deberán:
 - Revelar las nuevas políticas de reconocimiento;
 - Su plan de implementación;
 - Revelar los cambios en las políticas, la clasificación y medición de las mismas, así como su impacto en la información financiera, y
 - Presentar los últimos estados financieros con la normatividad anteriormente utilizada con las nuevas políticas para fines de comparación en la transición a la base devengado.

6. Políticas de Contabilidad Significativas

Se informará sobre:

- a) Actualización: se informará del método utilizado para la actualización del valor de los activos, pasivos y Hacienda Pública/Patrimonio y las razones de dicha elección. Así como informar de la desconexión o reconexión inflacionaria.
- b) Informar sobre la realización de operaciones en el extranjero y de sus efectos en la Información financiera gubernamental.
- c) Método de valuación de la inversión en acciones de Compañías subsidiarias no consolidadas y asociadas.
- d) Sistema y método de valuación de inventarios y costo de lo vendido.
- e) Beneficios a empleados: revelar el cálculo de la reserva actuarial, valor presente de los Ingresos esperados comparado con el valor presente de la estimación de gastos tanto de los beneficiarios actuales como futuros.
- f) Provisiones: objetivo de su creación, monto y plazo.
- g) Reservas: objetivo de su creación, monto y plazo.
- h) Cambios en políticas contables y corrección de errores junto con la revelación de los efectos que se tendrá en la información financiera del ente público, ya sea retrospectivos o prospectivos.
- i) Reclasificaciones: se deben revelar todos aquellos movimientos entre cuentas por efectos de cambios en los tipos de operaciones.
- j) Depuración y cancelación de saltos.

7. Posición en Moneda Extranjera y Protección por Riesgo Cambiario

Se informará sobre:

- a) Activos en moneda extranjera.
- b) Pasivos en moneda extranjera.
- c) Posición en moneda extranjera.
- d) Tipo de cambio.
- e) Equivalente en moneda nacional.

Lo anterior, por cada tipo de moneda extranjera que se encuentre en los rubros de activo y pasivo.

Adicionalmente, se informará sobre los métodos de protección de riesgo por variaciones en el tipo de cambio.

8. Reporte Analítico del Activo

Debe mostrar la siguiente información:

- a) Vida útil o porcentajes de depreciación, deterioro o amortización utilizados en los diferentes tipos de activos.
- b) Cambios en el porcentaje de depreciación o valor residual de los activos.
- c) Importe de los gastos capitalizados en el ejercicio, tanto financieros como de investigación y desarrollo.
- d) Riesgos por tipo de cambio o tipo de interés de las inversiones financieras.
- e) Valor activado en el ejercicio de los bienes construidos por la entidad.
- f) Otras circunstancias de carácter significativo que afecten el activo, tales como bienes en garantía, señalados en embargos, litigios, títulos de inversiones entregados en garantías, baja significativa del valor de inversiones financieras, etc.
- g) Desmantelamiento de Activos, procedimientos, implicaciones, efectos contables.
- h) Administración de activos; planeación con el objetivo de que el ente los utilice de manera más efectiva.

Adicionalmente, se deben incluir las explicaciones de las principales variaciones en el activo, en cuadros comparativos como sigue:

- a) Inversiones en valores.
- b) Patrimonio de Organismos descentralizados de Control Presupuestario Indirecto.
- c) Inversiones en empresas de participación mayoritaria.
- d) Inversiones en empresas de participación minoritaria.
- e) Patrimonio de organismos descentralizados de control presupuestario directo, según corresponda.

9. Fideicomisos, Mandatos y Análogos

Se deberá informar:

- a) Por ramo administrativo que los reporte.
- b) Entistar los de mayor monto de disponibilidad, relacionando aquéllos que conforman el 80% de las disponibilidades.

10. Reporte de la Recaudación

- a) Análisis del comportamiento de la recaudación correspondiente al ente público o cualquier tipo de ingreso, de forma separada los ingresos locales de los federales.
- b) Proyección de la recaudación e ingresos en el mediano plazo.





MUNICIPIO DE TIZIMÍN
ESTADO DE YUCATAN
Reporte Analítico del Activo
Del 01/sep./2018 al 30/sep./2018

Usr: Super...
 Rep: rptEstadoAnalíticoDeActivosYPasivos

Fecha y hora de Impresión | 06/oct./2018 | 10:34 a. m.

Cuenta Contable	Saldo Inicial	Cargos del periodo	Abonos del periodo	Saldo Final	Flujo del Periodo
1000 ACTIVO	\$39,808,309.01	\$49,042,001.89	\$38,052,910.95	\$50,797,399.95	\$10,989,090.94
1100 ACTIVO CIRCULANTE	\$6,796,957.55	\$48,968,038.89	\$37,874,934.50	\$17,890,061.94	\$11,093,104.39
1110 Efectivo y Equivalentes	\$5,401,220.22	\$26,892,157.06	\$15,647,050.16	\$16,646,327.12	\$11,245,106.90
1112 Bancos/Tesorería	\$5,401,220.22	\$26,892,157.06	\$15,647,050.16	\$16,646,327.12	\$11,245,106.90
1120 Derechos a Recibir Efectivo o Equivalentes	\$942,805.59	\$22,075,881.83	\$22,227,884.34	\$790,803.08	-\$152,002.51
1122 Cuentas por Cobrar a Corto Plazo	\$0.00	\$20,678,271.35	\$20,678,271.35	\$0.00	\$0.00
1123 Deudores Diversos por Cobrar a Corto Plazo	\$942,805.59	\$166,705.40	\$338,707.91	\$770,803.08	-\$172,002.51
1124 Ingresos por Recuperar a Corto Plazo	\$0.00	\$1,210,905.08	\$1,210,905.08	\$0.00	\$0.00
1126 Préstamos Otorgados a Corto Plazo	\$0.00	\$20,000.00	\$0.00	\$20,000.00	\$20,000.00
1130 Derechos a Recibir Bienes o Servicios	\$452,931.74	\$0.00	\$0.00	\$452,931.74	\$0.00
1134 Anticipo a Contratistas por Obras Públicas a Corto Plazo	\$452,931.74	\$0.00	\$0.00	\$452,931.74	\$0.00
1200 ACTIVO NO CIRCULANTE	\$33,011,351.46	\$73,963.00	\$177,976.45	\$32,907,338.01	-\$104,013.45
1230 Bienes Inmuebles, Infraestructura y Construcciones en Proceso	\$21,465,464.15	\$0.00	\$0.00	\$21,465,464.15	\$0.00
1231 Terrenos	\$18,954,864.40	\$0.00	\$0.00	\$18,954,864.40	\$0.00
1233 Edificios no Habitacionales	\$1,022,372.23	\$0.00	\$0.00	\$1,022,372.23	\$0.00
1235 Construcciones en Proceso en Bienes de Dominio Público	\$1,488,227.52	\$0.00	\$0.00	\$1,488,227.52	\$0.00
1240 Bienes Muebles	\$47,645,303.69	\$73,963.00	\$0.00	\$47,719,266.69	\$73,963.00
1241 Mobiliario y Equipo de Administración	\$24,601,562.54	\$48,880.00	\$0.00	\$24,650,442.54	\$48,880.00
1242 Mobiliario y Equipo Educativo y Recreativo	\$1,770,147.34	\$0.00	\$0.00	\$1,770,147.34	\$0.00
1243 Equipo e Instrumental Médico y de Laboratorio	\$1,771,495.18	\$0.00	\$0.00	\$1,771,495.18	\$0.00
1244 Vehículos y Equipo de Transporte	\$13,277,060.59	\$0.00	\$0.00	\$13,277,060.59	\$0.00
1246 Maquinaria, Otros Equipos y Herramientas	\$6,205,038.04	\$25,083.00	\$0.00	\$6,230,121.04	\$25,083.00
1248 Activos Biológicos	\$20,000.00	\$0.00	\$0.00	\$20,000.00	\$0.00
1250 Activos Intangibles	\$240,120.00	\$0.00	\$0.00	\$240,120.00	\$0.00
1251 Software	\$240,120.00	\$0.00	\$0.00	\$240,120.00	\$0.00
1260 Depreciación, Deterioro y Amortización Acumulada de Bienes	-\$36,339,536.38	\$0.00	\$177,976.45	-\$36,517,512.83	-\$177,976.45
1263 Depreciación Acumulada de Bienes Muebles	-\$36,339,536.38	\$0.00	\$177,976.45	-\$36,517,512.83	-\$177,976.45


 DIRECCIÓN DE FINANZAS Y TESORERÍA
 Tizimín
 Yucatán, México, 2018





MUNICIPIO DE TIZIMÍN
ESTADO DE YUCATÁN
Reporte Analítico del Activo
 Del 01/sep./2018 al 30/sep./2018

Cuenta Contable	Saldo Inicial	Cargos del periodo	Abonos del periodo	Saldo Final	Flujo del Periodo
-----------------	---------------	--------------------	--------------------	-------------	-------------------

"Bajo protesta de decir verdad declaramos que los Estados Financieros y sus notas, son razonablemente correctos y son responsabilidad del emisor".

ING. MARIO ALBERTO GONZALEZ GONZALEZ
 PRESIDENTE MUNICIPAL



PRESIDENCIA MUNICIPAL
Tizimin
 Ayuntamiento 2018-2021
 Calle Comercio y Justicia

C.P. HELBERT JOSÉ SANCHEZ POLANCO
 TESORERO MUNICIPAL



DIRECCIÓN DE FINANZAS Y TESORERÍA
Tizimin
 Ayuntamiento 2018-2021
 Calle Comercio y Justicia

PTI. REYES GASPAR AGUINAGA MEDINA
 SECRETARIO MUNICIPAL



MUNICIPIO DE TIZIMÍN
ESTADO DE YUCATÁN
Estado Analítico de Ingresos Presupuestales
Del 01/ene./2018 Al 30/sep./2018

Fecha y hora de impresión 06/oct./2018 10:33 a. m.

Ucr: Sup...
 Rep: rptEstadoPresupuestoIngresosRB_CP

Rubros de los Ingresos	Ingreso					Diferencia (6=5-1)
	Estimado (1)	Ampliaciones / (Reducciones) (2)	Modificado (3=1+2)	Devengados (4)	Recaudado (5)	
INGRESOS DERIVADOS DE FINANCIAMIENTOS	\$0.00	\$0.00	\$0.00	\$0.00	\$0.00	0.00
IMPUESTOS	\$4,568,400.00	\$0.00	\$4,568,400.00	\$7,600,882.76	\$7,600,882.76	3,032,482.76
CUOTAS Y APORTACIONES DE SEGURIDAD SOCIAL	\$0.00	\$0.00	\$0.00	\$0.00	\$0.00	0.00
CONTRIBUCIONES DE MEJORAS	\$0.00	\$0.00	\$0.00	\$0.00	\$0.00	0.00
DERECHOS	\$12,444,849.00	\$0.00	\$12,444,849.00	\$9,787,594.47	\$9,787,594.47	-2,657,254.53
PRODUCTOS	\$11,000.00	\$0.00	\$11,000.00	\$81,495.65	\$81,495.65	70,495.65
Corriente	\$11,000.00	\$0.00	\$11,000.00	\$81,495.65	\$81,495.65	70,495.65
Capital	\$0.00	\$0.00	\$0.00	\$0.00	\$0.00	0.00
APROVECHAMIENTOS	\$3,435,372.00	\$3,046,059.30	\$6,481,431.30	\$5,309,950.48	\$5,309,950.48	1,874,578.48
Corriente	\$3,435,372.00	\$3,046,059.30	\$6,481,431.30	\$5,309,950.48	\$5,309,950.48	1,874,578.48
Capital	\$0.00	\$0.00	\$0.00	\$0.00	\$0.00	0.00
INGRESOS POR VENTAS DE BIENES	\$0.00	\$0.00	\$0.00	\$0.00	\$0.00	0.00
PARTICIPACIONES Y APORTACIONES	\$224,515,501.00	\$14,841,813.00	\$239,357,314.00	\$195,035,632.21	\$195,035,632.21	-29,479,868.79
TRANSFERENCIAS, ASIGNACIONES, SUBSIDIOS Y OTRA AYUDAS	\$0.00	\$0.00	\$0.00	\$0.00	\$0.00	0.00
Total	\$244,976,122.00	\$17,887,872.30	\$262,862,994.30	\$217,815,555.57	\$217,815,555.57	-27,159,566.43

Estado Analítico de Ingresos por Fuente de Financiamiento	Ingreso					Diferencia (6=5-1)
	Estimado (1)	Ampliaciones / (Reducciones) (2)	Modificado (3=1+2)	Devengados (4)	Recaudado (5)	
INGRESOS del Gobierno	\$4,568,400.00	\$0.00	\$4,568,400.00	\$7,600,882.76	\$7,600,882.76	3,032,482.76
CONTRIBUCIONES DE MEJORAS	\$0.00	\$0.00	\$0.00	\$0.00	\$0.00	0.00
DERECHOS	\$12,444,849.00	\$0.00	\$12,444,849.00	\$9,787,594.47	\$9,787,594.47	-2,657,254.53
PRODUCTOS	\$11,000.00	\$0.00	\$11,000.00	\$81,495.65	\$81,495.65	70,495.65
Corriente	\$11,000.00	\$0.00	\$11,000.00	\$81,495.65	\$81,495.65	70,495.65
Capital	\$0.00	\$0.00	\$0.00	\$0.00	\$0.00	0.00
APROVECHAMIENTOS	\$3,435,372.00	\$3,046,059.30	\$6,481,431.30	\$5,309,950.48	\$5,309,950.48	1,874,578.48
Corriente	\$3,435,372.00	\$3,046,059.30	\$6,481,431.30	\$5,309,950.48	\$5,309,950.48	1,874,578.48
Capital	\$0.00	\$0.00	\$0.00	\$0.00	\$0.00	0.00
PARTICIPACIONES Y APORTACIONES	\$224,515,501.00	\$14,841,813.00	\$239,357,314.00	\$195,035,632.21	\$195,035,632.21	-29,479,868.79
TRANSFERENCIAS, ASIGNACIONES, SUBSIDIOS Y OTRA AYUDA	\$0.00	\$0.00	\$0.00	\$0.00	\$0.00	0.00
INGRESOS de Organismos y Empresas	\$0.00	\$0.00	\$0.00	\$0.00	\$0.00	0.00
CUOTAS Y APORTACIONES DE SEGURIDAD SOCIAL	\$0.00	\$0.00	\$0.00	\$0.00	\$0.00	0.00
INGRESOS POR VENTAS DE BIENES	\$0.00	\$0.00	\$0.00	\$0.00	\$0.00	0.00

MUNICIPIO DE TIZIMÍN

ESTADO DE YUCATÁN

Estado Analítico de Ingresos Presupuestales

Del 01/ene./2018 Al 30/sep./2018

Fecha y hora de impresión: 06/oct./2018 10:33 a. m.

Rubros de los Ingresos	Ingreso					Diferencia (6=5-1)
	Estimado (1)	Ampliaciones / Reducciones (2)	Modificado (3=1+2)	Devengados (4)	Recaudado (5)	


Ingresos Derivados de Financiamiento

INGRESOS DERIVADOS DE FINANCIAMIENTOS	\$0.00	\$0.00	\$0.00	\$0.00	\$0.00	0.00
Total	\$244,976,122.00	\$17,887,872.30	\$262,862,994.30	\$217,815,555.57	\$217,815,555.57	-27,169,566.43



 ING. MARIO ALBERTO GONZALEZ GONZALEZ

 PRESIDENTE MUNICIPAL



 PTI. REYES GASPAR GUINAGA MEDINA

 SECRETARIO MUNICIPAL

C.P. HELBERT JOSE SANCHEZ POLANCO

 TESORERO MUNICIPAL





MUNICIPIO DE TIZIMÍN
ESTADO DE YUCATÁN
Estado Analítico del Ejercicio Presupuestado de Egresos


Fecha y hora de Impresión | 06/oct./2018 | 10:31 a. m.

Ustr. Sup. | Tizimin
 Rep: rpt:EstadoPresupuestoEgresos_UA3

Clasificación Administrativa
 | Del 01/ene./2018 Al 30/sep./2018

Concepto	Egresos					
	Aprobado 1	Ampliaciones / (Reducciones) 2	Modificado 3=(1+2)	Devengado 4	Pagado 5	Subejercicio 6 = (3 - 4)
100 Municipio						
101 Cabildo	\$8,531,818.00	-\$42,919.80	\$8,488,898.20	\$6,129,798.61	\$6,119,358.61	\$2,359,099.59
102 Presidencia	\$18,865,304.00	\$8,711,066.36	\$27,576,370.36	\$25,727,390.45	\$25,657,970.82	\$1,848,979.91
103 Secretaría del Ayuntamiento	\$631,800.00	\$5,000.00	\$636,800.00	\$442,540.89	\$442,540.89	\$194,259.11
104 Seguridad Pública y Tránsito	\$45,141,597.00	\$14,621,313.00	\$59,762,910.00	\$44,282,073.10	\$44,278,489.10	\$15,480,836.90
105 Finanzas y Tesorería	\$18,764,480.00	-\$3,029,744.47	\$15,734,735.53	\$12,568,890.67	\$12,561,909.60	\$3,165,844.86
106 Obras Públicas y Desarrollo Urbano	\$102,605,519.00	\$141,864.33	\$102,747,383.33	\$75,470,292.16	\$75,469,879.90	\$27,277,091.17
107 Desarrollo Social, Hábitat, Vivienda, Salud y Bienestar	\$2,776,293.00	-\$231,179.30	\$2,545,113.70	\$1,502,305.26	\$1,502,305.26	\$1,042,808.44
108 Protección Civil	\$1,200,857.00	-\$152,871.00	\$1,047,986.00	\$537,443.48	\$536,741.98	\$510,542.52
109 Educación, Cultura, Deporte y Turismo	\$7,466,377.00	-\$752,127.27	\$6,714,249.73	\$5,107,719.27	\$5,107,719.27	\$1,806,530.46
110 Desarrollo Agropecuario	\$1,924,000.00	-\$62,894.24	\$1,861,105.76	\$1,024,473.04	\$1,024,473.04	\$836,632.72
111 Transporte	\$515,676.00	\$0.00	\$515,676.00	\$241,448.85	\$241,448.85	\$274,227.15
112 Jurídico	\$587,279.00	-\$191,273.00	\$396,006.00	\$231,530.13	\$231,530.13	\$164,475.87
113 DIF Municipal	\$6,283,124.00	-\$417,000.00	\$5,866,124.00	\$4,257,133.06	\$4,257,133.06	\$1,608,990.94
114 Comunicación Social, Protocolo, Logística y Tecnificación de S	\$698,325.00	\$0.00	\$698,325.00	\$316,077.42	\$316,077.42	\$382,247.58
115 Catastro	\$480,044.00	\$0.00	\$480,044.00	\$245,312.42	\$244,492.42	\$234,731.58
116 Acceso a la Información	\$191,103.00	\$0.00	\$191,103.00	\$68,673.20	\$68,673.20	\$122,429.80
117 Agua Potable, Drenaje y Alcantarillado	\$7,671,614.00	-\$64,155.00	\$7,607,459.00	\$5,699,097.24	\$5,675,096.30	\$1,808,361.76
118 Servicios Públicos, Mercado y Zoológico	\$21,838,857.00	\$1,261,367.84	\$23,100,224.84	\$17,705,946.66	\$17,651,579.89	\$5,394,278.18
119 Feria Anual	\$4,906,384.00	-\$1,908,575.15	\$2,997,808.85	\$2,937,741.82	\$2,937,741.82	\$62,067.03
Municipio	\$251,082,451.00	\$17,887,872.30	\$268,970,323.30	\$204,495,887.73	\$204,325,161.56	\$64,474,435.57

Total Final \$251,082,451.00 \$17,887,872.30 \$268,970,323.30 \$204,495,887.73 \$204,325,161.56 \$64,474,435.57




[Handwritten signatures]


MUNICIPIO DE TIZIMÍN
ESTADO DE YUCATAN
Estado Analítico del Ejercicio Presupuesto de Egresos
 Clasificación Administrativa
 Del 01/ene./2018 Al 30/sep./2018

Fecha y hora de Impresión | 06/oct./2018 | 10:31 a. m.

Rep: rptEstadoPresupuestoEgresos_UA3

Concepto	Egresos					
	Aprobado	Ampliaciones / (Reducciones)	Modificado	Devengado	Pagado	Subejercicio
	1	2	3=(1+2)	4	5	6 = (3 - 4)


 ING. MARIO ALBERTO GONZALEZ GONZALEZ
 PRESIDENTE MUNICIPAL


 C.P. HELBERT JOSÉ SANCHEZ POLANCO
 TESORERO MUNICIPAL


 PTI. REYES GASPAR LAGUINAGA MEDINA
 SECRETARIO MUNICIPAL



MUNICIPIO DE TIZIMÍN ESTADO DE YUCATÁN

Estado Analítico del Ejercicio Presupuesto de Egresos Clasificación por Objeto del Gasto (Capítulo y Concepto)

Del 01/ene./2018 Al 30/sep./2018

Fecha y hora de Impresión | 06/oct./2018
10:31 a. m.

Concepto	Egresos					
	Aprobado 1	Ampliaciones / (Reducciones) 2	Modificado 3=(1+2)	Devengado 4	Pagado 5	Subejercicio 6 = (3 - 4)
SERVICIOS PERSONALES	\$79,649,691.00	\$4,445,658.30	\$84,095,349.30	\$59,148,025.64	\$59,148,025.64	\$24,947,323.66
REMUNERACIONES AL PERSONAL DE CARÁCTER P	\$57,554,616.00	\$3,786,059.30	\$61,340,675.30	\$44,250,164.90	\$44,250,164.90	\$17,090,510.40
REMUNERACION DE CARÁCTER EVENTUAL	\$7,410,400.00	\$1,816,599.00	\$9,226,999.00	\$8,820,586.21	\$8,820,586.21	\$406,412.79
REMUNERACIONES ADICIONALES Y ESPECIALES	\$10,450,057.00	-\$1,157,000.00	\$9,293,057.00	\$2,725,496.67	\$2,725,496.67	\$6,567,560.33
SEGURIDAD SOCIAL	\$402,000.00	\$0.00	\$402,000.00	\$286,696.08	\$286,696.08	\$115,303.92
OTRAS PRESTACIONES SOCIALES Y ECONÓMICAS	\$3,832,618.00	\$0.00	\$3,832,618.00	\$3,065,081.78	\$3,065,081.78	\$767,536.22
MATERIALES Y SUMINISTROS	\$34,477,900.00	\$1,094,013.14	\$35,571,913.14	\$30,185,251.13	\$30,099,755.07	\$5,386,662.01
MATERIALES DE ADMINISTRACIÓN, EMISIÓN DE DO	\$2,747,000.00	-\$327,171.57	\$2,419,828.43	\$2,150,153.30	\$2,144,233.30	\$269,675.13
ALIMENTOS Y UTENSILIOS	\$3,334,500.00	-\$57,388.05	\$3,277,111.95	\$3,032,484.35	\$3,015,261.35	\$244,627.60
MATERIAS PRIMAS Y MATERIALES DE PRODUCCIÓN	\$6,000.00	-\$6,000.00	\$0.00	\$0.00	\$0.00	\$0.00
MATERIALES Y ARTÍCULOS DE CONSTRUCCIÓN Y D	\$7,845,200.00	-\$924,791.52	\$6,920,408.48	\$6,068,385.90	\$6,027,913.36	\$852,022.58
PRODUCTOS QUÍMICOS, FARMACÉUTICOS Y DE LAI	\$2,982,000.00	-\$174,305.92	\$2,807,694.08	\$2,562,974.77	\$2,553,554.15	\$244,719.31
COMBUSTIBLES, LUBRICANTES Y ADITIVOS	\$14,913,000.00	-\$229,093.96	\$14,683,906.04	\$11,520,964.17	\$11,520,964.17	\$3,162,941.87
VESTUARIO, BLANCOS, PRENDAS DE PROTECCIÓN	\$796,500.00	\$3,479,924.65	\$4,276,424.65	\$4,010,878.16	\$4,010,878.16	\$265,546.49
MATERIALES Y SUMINISTROS PARA SEGURIDAD	\$18,000.00	\$4,640.00	\$22,640.00	\$6,960.00	\$6,960.00	\$15,680.00
HERRAMIENTAS, REFACCIONES Y ACCESORIOS ME	\$1,835,700.00	-\$671,800.49	\$1,163,899.51	\$832,450.48	\$819,990.58	\$331,449.03
SERVICIOS GENERALES	\$34,097,953.00	\$7,788,294.45	\$41,886,247.45	\$35,847,346.56	\$35,779,461.45	\$6,038,900.89
SERVICIOS BÁSICOS	\$13,702,000.00	\$2,247,577.64	\$15,949,577.64	\$13,731,449.46	\$13,731,449.46	\$2,218,128.18
SERVICIOS DE ARRENDAMIENTO	\$1,790,000.00	\$376,596.30	\$2,166,596.30	\$1,989,606.22	\$1,989,606.22	\$176,990.08
SERVICIOS PROFESIONALES, CIENTÍFICOS, TÉCNIC	\$2,213,279.00	\$4,451,327.83	\$6,664,606.83	\$4,797,183.98	\$4,786,743.98	\$1,867,422.85
SERVICIOS FINANCIEROS, BANCARIOS Y COMERCI	\$1,155,000.00	-\$323,414.14	\$831,585.86	\$724,549.54	\$724,549.54	\$107,036.32
SERVICIOS DE INSTALACIÓN, REPARACIÓN, MANTE	\$4,890,290.00	\$1,881,554.19	\$6,771,844.19	\$5,972,531.10	\$5,973,054.00	\$799,313.09
SERVICIOS DE COMUNICACIÓN SOCIAL Y PUBLICID,	\$1,566,000.00	\$89,886.57	\$1,655,886.57	\$1,586,314.70	\$1,551,394.44	\$99,571.87

ING. MARIO ALBERTO GONZALEZ GONZALEZ
PRESIDENTE MUNICIPAL

PTI. REYES GASPAR AQUINAGA MEDINA
SECRETARIO MUNICIPAL

DIRECCIÓN DE FINANZAS Y TESORERÍA

PRESIDENCIA MUNICIPAL

Tizimin
Municipio de Tizimin

C.P. HELBERT JOSE SANCHEZ POLANCO
TESORERO MUNICIPAL



MUNICIPIO DE TIZIMÍN
ESTADO DE YUCATAN

Estado Analítico del Ejercicio Presupuesto de Egresos
Clasificación por Objeto del Gasto (Capítulo y Concepto)

Del 01/ene./2018 Al 30/sep./2018

Fecha y 06/oct./2018
 hora de Impresión 10:31 a. m.

Concepto	Egresos					
	Aprobado 1	Ampliaciones / (Reducciones) 2	Modificado 3=(1+2)	Devengado 4	Pagado 5	Subejercicio 6 = (3 - 4)
SERVICIOS DE TRASLADO Y VIÁTICOS	\$618,000.00	-\$157,185.64	\$460,814.36	\$311,938.79	\$311,938.79	\$148,875.57
SERVICIOS OFICIALES	\$3,375,384.00	\$1,365,607.97	\$4,740,991.97	\$4,377,767.01	\$4,324,719.26	\$363,224.96
OTROS SERVICIOS GENERALES	\$4,788,000.00	-\$2,143,656.27	\$2,644,343.73	\$2,386,005.76	\$2,386,005.76	\$258,337.97
TRANSFERENCIAS, ASIGNACIONES, SUBSIDIOS Y O	\$5,784,000.00	\$2,397,806.31	\$8,181,806.31	\$7,572,004.37	\$7,572,004.37	\$609,801.94
TRANSFERENCIAS INTERNAS Y ASIGNACIONES AL:	\$0.00	\$247,806.31	\$247,806.31	\$247,806.31	\$247,806.31	\$0.00
AYUDAS SOCIALES	\$5,784,000.00	\$2,150,000.00	\$7,934,000.00	\$7,324,198.06	\$7,324,198.06	\$609,801.94
BIENES MUEBLES, INMUEBLES E INTANGIBLES	\$9,000.00	\$1,430,557.00	\$1,439,557.00	\$238,233.00	\$220,888.00	\$1,201,324.00
MOBILIARIO Y EQUIPO DE ADMINISTRACIÓN	\$9,000.00	\$84,156.00	\$93,156.00	\$91,832.00	\$91,832.00	\$1,324.00
MOBILIARIO Y EQUIPO EDUCACIONAL Y RECREATIV	\$0.00	\$22,115.86	\$22,115.86	\$22,115.86	\$22,115.86	\$0.00
MAQUINARIA, OTROS EQUIPOS Y HERRAMIENTAS	\$0.00	\$1,304,285.14	\$1,304,285.14	\$104,285.14	\$86,940.14	\$1,200,000.00
ACTIVOS BIOLÓGICOS	\$0.00	\$20,000.00	\$20,000.00	\$20,000.00	\$20,000.00	\$0.00
INVERSIÓN PÚBLICA	\$97,063,907.00	\$731,543.10	\$97,795,450.10	\$71,505,027.03	\$71,505,027.03	\$26,290,423.07
OBRA PÚBLICA EN BIENES DE DOMINIO PÚBLICO	\$97,063,907.00	\$731,543.10	\$97,795,450.10	\$71,505,027.03	\$71,505,027.03	\$26,290,423.07
Total del Gasto	\$251,082,451.00	\$17,887,872.30	\$268,970,323.30	\$204,495,887.73	\$204,325,161.56	\$64,474,435.57

ING. MARIO ALBERTO GONZALEZ GONZALEZ
 PRESIDENTE MUNICIPAL



PRESIDENCIA
 MUNICIPAL



C.P. HELBERT JOSE SANCHEZ POLANCO
 TESORERO MUNICIPAL



DIRECCIÓN DE FINANZAS
 Y TESORERÍA



PTI. REYES GASPARRAGUINAGA MEDINA
 SECRETARIO MUNICIPAL



MUNICIPIO DE TIZIMÍN
ESTADO DE YUCATÁN

Estado Analítico del Ejercicio Presupuesto de Egresos
Clasificación Económica (por Tipo de Gasto)

Usr: rptEstadoPresupuestoEgresos_CL2

Fecha y hora de Impresión: 06/oct./2018 10:30 a. m.

Del 01/ene./2018 Al 30/sep./2018

Concepto	Egresos				Pagado	Subejercicio
	Aprobado	Ampliaciones / (Reducciones)	Modificado	Devengado		
1 Gasto Corriente	\$154,009,544.00	\$15,725,772.20	\$169,735,316.20	\$132,752,627.70	\$132,599,246.53	\$36,982,688.50
2 Gasto de Capital	\$97,072,907.00	\$2,162,100.10	\$99,235,007.10	\$71,743,260.03	\$71,725,915.03	\$27,491,747.07
Total	\$251,082,451.00	\$17,887,872.30	\$268,970,323.30	\$204,495,887.73	\$204,325,161.56	\$64,474,435.57

ING. MARIO ALBERTO GONZALEZ GONZALEZ

PRESIDENTE MUNICIPAL

C.P. HELBERT JOSE SANCHEZ POLANCO

TESORERO MUNICIPAL



PRESIDENCIA MUNICIPAL



DIRECCIÓN DE FINANZAS Y TESORERÍA



PTI. REYES GASPAR GUINAGA MEDINA

SECRETARIO MUNICIPAL


MUNICIPIO DE TIZIMÍN
ESTADO DE YUCATÁN
Estado Analítico del Ejercicio Presupuestado de Egresos
Clasificación Funcional (Finalidad y Función)

Rep: rptEstadoPresupuestoEgresos_FNS

Del 01/ene./2018 Al 30/sep./2018

Fecha y hora de Impresión | 06/oct/2018 | 10:30 a. m.

Concepto	Egresos					Subejercicio 6 = (3 - 4)
	Aprobado 1	Ampliaciones / (Reducciones) 2	Modificado 3=(1+2)	Devengado 4	Pagado 5	
GOBIERNO	\$100,000,991.00	\$17,764,189.63	\$117,765,180.63	\$93,239,665.88	\$93,147,719.68	\$24,525,514.75
LEGISLACIÓN	\$28,028,922.00	\$8,425,340.25	\$36,454,262.25	\$32,051,923.64	\$31,972,064.01	\$4,402,338.61
COORDINACIÓN DE LA POLÍTICA DE GOBIERNO	\$587,279.00	-\$191,273.00	\$396,006.00	\$231,530.13	\$231,530.13	\$164,475.87
ASUNTOS FINANCIEROS Y HACENDARIOS	\$23,672,864.00	-\$4,938,319.62	\$18,734,544.38	\$15,506,632.49	\$15,499,651.42	\$3,227,911.89
ASUNTOS DE ORDEN PÚBLICO Y DE SEGURIDAD INTER	\$46,342,454.00	\$14,468,442.00	\$60,810,896.00	\$44,819,516.58	\$44,815,231.08	\$15,991,379.42
OTROS SERVICIOS GENERALES	\$1,369,472.00	\$0.00	\$1,369,472.00	\$630,063.04	\$629,243.04	\$739,408.96
DESARROLLO SOCIAL	\$148,641,784.00	\$186,576.91	\$148,828,360.91	\$109,990,299.96	\$109,911,519.99	\$38,838,060.95
VIVIENDA Y SERVICIOS A LA COMUNIDAD	\$134,892,283.00	\$937,966.27	\$135,830,249.27	\$100,207,709.72	\$100,128,929.75	\$35,622,539.55
RECREACIÓN, CULTURA Y OTRAS MANIFESTACIONES	\$0.00	\$169,931.60	\$169,931.60	\$169,931.60	\$169,931.60	\$0.00
EDUCACIÓN	\$7,466,377.00	-\$752,127.27	\$6,714,249.73	\$5,107,719.27	\$5,107,719.27	\$1,606,530.46
PROTECCIÓN SOCIAL	\$6,283,124.00	-\$169,193.69	\$6,113,930.31	\$4,504,939.37	\$4,504,939.37	\$1,608,990.94
DESARROLLO ECONÓMICO	\$2,439,676.00	-\$62,894.24	\$2,376,781.76	\$1,265,921.89	\$1,265,921.89	\$1,110,859.87
AGROPECUARIA, SILVICULTURA, PESCA Y CAZA	\$1,924,000.00	-\$62,894.24	\$1,861,105.76	\$1,024,473.04	\$1,024,473.04	\$836,632.72
TRANSPORTE	\$515,676.00	\$0.00	\$515,676.00	\$241,448.85	\$241,448.85	\$274,227.15
Gasto	\$251,082,451.00	\$17,887,872.30	\$268,970,323.30	\$204,495,887.73	\$204,325,161.56	\$64,474,435.57


ING. MARIO ALBERTO GONZALEZ GONZALEZ
 PRESIDENTE MUNICIPAL


PRESIDENCIA MUNICIPAL
Tizimin
 Ayuntamiento de Tizimin
 Yucatán, México


DIRECCIÓN DE FINANZAS Y TESORERÍA
Tizimin
 Ayuntamiento de Tizimin
 Yucatán, México


PTL. REYES GASPAR AGUINAGA MEDINA
 SECRETARIO MUNICIPAL

C.P. HELBERT JOSE SANCHEZ POLANCO
 TESORERO MUNICIPAL



MUNICIPIO DE TIZIMÍN
ESTADO DE YUCATAN
Gasto por Categoría Programática
Del 01/ene./2018 Al 30/sep./2018

Fecha y hora de Impresión | 06/oct./2018 | 10:29 a. m.

Usc. Su...
 Rep: rptEstadoEgresosEgresos_PC

Concepto	Egresos					Subejercicio 6 = (3 - 4)
	Aprobado 1	Ampliaciones / (Reducciones) 2	Modificado 3=(1+2)	Devengado 4	Pagado 5	
Programas						
Subsidios: Sector Social y Privado o Entidades Fe						
Sujetos a Reglas de Operación	\$20,000,000.00	\$10,120,413.08	\$30,120,413.08	\$23,999,875.02	\$23,999,875.02	\$6,120,538.06
Subsidios: Sector Social y Privado o Entidades Federativa	\$20,000,000.00	\$10,120,413.08	\$30,120,413.08	\$23,999,875.02	\$23,999,875.02	\$6,120,538.06
Desempeño de las Funciones						
Prestación de Servicios Públicos	\$32,294,327.00	\$853,068.84	\$33,147,395.84	\$24,860,778.78	\$24,580,889.57	\$8,486,617.06
Promoción y fomento	\$14,931,989.00	\$3,031,877.88	\$17,963,866.88	\$14,534,035.60	\$14,533,623.34	\$3,429,831.28
Planeación, seguimiento y evaluación de políticas públicas	\$2,776,293.00	-\$231,179.30	\$2,545,113.70	\$1,502,305.26	\$1,502,305.26	\$1,042,808.44
Desempeño de las Funciones	\$50,002,609.00	\$3,653,767.42	\$53,656,376.42	\$40,897,119.64	\$40,616,818.17	\$12,959,256.78
Administrativos y de Apoyo						
Apoyo a la función pública y al mejoramiento de la gestión	\$58,874,338.00	\$4,271,878.80	\$63,146,216.80	\$53,402,297.98	\$53,315,457.28	\$9,743,918.82
Administrativos y de Apoyo	\$58,874,338.00	\$4,271,878.80	\$63,146,216.80	\$53,402,297.98	\$53,315,457.28	\$9,743,918.82
Programas de Gasto Federalizado						
Gasto Federalizado	\$122,205,504.00	-\$158,187.00	\$122,047,317.00	\$86,396,595.09	\$86,393,011.09	\$35,650,721.91
Programas de Gasto Federalizado	\$122,205,504.00	-\$158,187.00	\$122,047,317.00	\$86,396,595.09	\$86,393,011.09	\$35,650,721.91
Total del Gasto	\$251,082,451.00	\$17,887,872.30	\$268,970,323.30	\$204,495,887.73	\$204,325,161.56	\$64,474,435.57

ING. MARIO ALBERTO GONZALEZ GONZALEZ
 PRESIDENTE MUNICIPAL

C.P. HELBERT JOSÉ SANCHEZ POLANCO
 TESORERO MUNICIPAL

PRESIDENCIA MUNICIPAL
 DIRECCION DE FINANZAS Y TESORERIA

PTI. REYES GASPAR AGUINAGA MEDINA
 SECRETARIO MUNICIPAL





Usr: Supervisor Ayuntamiento 2018-2021
 Rep: rptIndicadoresPosturaFiscal

MUNICIPIO DE TIZIMÍN
ESTADO DE YUCATAN
Indicadores de Postura Fiscal
del 01/ene./2018 al 30/sep./2018

Fecha y hora de Impresión 06/oct./2018 10:28 a. m.

Concepto	Estimado	Devengado	Pagado
I. Ingresos Presupuestarios (I=1+2)	\$244,975,122.00	\$217,815,555.57	\$217,815,555.57
1. Ingresos del Gobierno de la Entidad Federativa	\$244,975,122.00	\$217,815,555.57	\$217,815,555.57
2. Ingresos del Sector Paraestatal	\$0.00	\$0.00	\$0.00
II. Egresos Presupuestarios (II=3+4)	\$251,082,451.00	\$204,495,887.73	\$204,325,161.56
3. Egresos del Gobierno de la Entidad Federativa	\$251,082,451.00	\$204,495,887.73	\$204,325,161.56
4. Egresos del Sector Paraestatal	\$0.00	\$0.00	\$0.00
III. Balance Presupuestario (Superávit o Déficit) (III = I - II)	-\$6,107,329.00	\$13,319,667.84	\$13,490,394.01

Concepto	Estimado	Devengado	Pagado
III. Balance Presupuestario (Superávit o Déficit)	-\$6,107,329.00	\$13,319,667.84	\$13,490,394.01
IV. Intereses, Comisiones y Gastos de la Deuda	\$0.00	\$0.00	\$0.00
V. Balance Primario (Superávit o Déficit) (V= III - IV)	-\$6,107,329.00	\$13,319,667.84	\$13,490,394.01

Concepto	Estimado	Devengado	Pagado
A. Financiamiento	\$0.00	\$0.00	\$0.00
B. Amortización de la deuda	\$0.00	\$0.00	\$0.00
C. Endeudamiento ó desendeudamiento (C = A - B)	\$0.00	\$0.00	\$0.00

ING. MARIO ALBERTO GONZALEZ GONZALEZ
 PRESIDENTE MUNICIPAL



PRESIDENCIA MUNICIPAL
Tizimín
 Ayuntamiento 2018-2021
 Cada día es un paso



DIRECCION DE FINANZAS Y TESORERIA
Tizimín
 Ayuntamiento 2018-2021
 Cada día es un paso

PTI. REYES GASPAR AGUINAGA MEDINA
 SECRETARIO MUNICIPAL

C.P. HELBERT JOSE SANCHEZ POLANCO
 TESORERO MUNICIPAL



Ustr. Sub. Municipal
 Tizimín
 H. Ayuntamiento 2018-2021
 Rep: rptEstadoMunicipalDeudaYPasivos

MUNICIPIO DE TIZIMÍN
ESTADO DE YUCATAN
 Estado Analítico de la Deuda y Otros Pasivos
 Del 01/sep./2018 Al 30/sep./2018

Fecha y 06/oct./2018
 hora de Impresión 10:27 a. m.

Denominación de las Deudas	Moneda de Contratación	Institución o País Acreedor	Saldo Inicial del Periodo	Saldo Final del Periodo
DEUDA PÚBLICA				
Corto Plazo				
Deuda Interna				
Instituciones de Crédito	Peso	México	\$0.00	\$0.00
Títulos y Valores	Peso	México	\$0.00	\$0.00
Arrendamientos Financieros	Peso	México	\$0.00	\$0.00
Deuda Externa				
Organismos Financieros Internacionales	Peso	México	\$0.00	\$0.00
Deuda Bilateral	Peso	México	\$0.00	\$0.00
Títulos y Valores	Peso	México	\$0.00	\$0.00
Arrendamientos Financieros	Peso	México	\$0.00	\$0.00
Subtotal Corto Plazo	Peso	México	\$0.00	\$0.00
Largo Plazo				
Deuda Interna				
Instituciones de Crédito	Peso	México	\$0.00	\$0.00
Títulos y Valores	Peso	México	\$0.00	\$0.00
Arrendamientos Financieros	Peso	México	\$0.00	\$0.00
Deuda Externa				
Organismos Financieros Internacionales	Peso	México	\$0.00	\$0.00
Deuda Bilateral	Peso	México	\$0.00	\$0.00
Títulos y Valores	Peso	México	\$0.00	\$0.00
Arrendamientos Financieros	Peso	México	\$0.00	\$0.00
Subtotal Largo Plazo	Peso	México	\$0.00	\$0.00
Otros Pasivos				
Total Deuda y Otros Pasivos	Peso	México	\$585,156.59	\$706,243.53
	Peso	México	\$585,156.59	\$706,243.53

(Handwritten signatures and official stamps)

MUNICIPIO DE TIZIMÍN

ESTADO DE YUCATÁN

Estado Analítico de la Deuda y Otros Pasivos


Del 01/sep./2018 Al 30/sep./2018

Fecha y hora de Impresión: 06/oct./2018 10:27 a. m.

Denominación de las Deudas	Moneda de Contratación	Institución o País Acreedor	Saldo Inicial del Periodo	Saldo Final del Periodo
----------------------------	------------------------	-----------------------------	---------------------------	-------------------------

DEUDA PÚBLICA

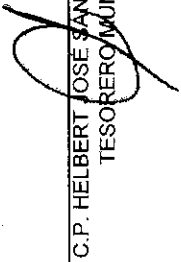
"Bajo protesta de decir verdad declaramos que los Estados Financieros y sus notas, son razonablemente correctos y son responsabilidad del emisor".



ING. MARIO ALBERTO GONZALEZ GONZALEZ

 PRESIDENTE MUNICIPAL





C.P. HELBERT JOSÉ SANCHEZ POLANCO

 TESORERO MUNICIPAL



PTI. REYES GASPARRAGUINAGA MEDINA

 SECRETARIO MUNICIPAL



Usr: Supervisor
 Rep: rptEndeudamiento

MUNICIPIO DE TIZIMÍN
ESTADO DE YUCATAN
Endeudamiento Neto
 Del 01/sep./2018 Al 30/sep./2018

Fecha y hora de Impresión | 06/oct./2018
 10:26 a. m.

Identificación de Crédito o Instrumento	Contratación/Colocación	Amortización	Endeudamiento Neto
	A	B	C=A-B
Créditos Bancarios			
Total Créditos Bancarios	\$0.00	\$0.00	\$0.00
Otros Instrumentos de Deuda			
Total Otros Instrumentos de Deuda	\$0.00	\$0.00	\$0.00
Total	\$0.00	\$0.00	\$0.00

ING. MARIO ALBERTO GONZALEZ GONZALEZ
 PRESIDENTE MUNICIPAL

PTI. REYES GASPAR AGUINAGA MEDINA
 SECRETARIO MUNICIPAL

C.P. HELBERT JOSÉ SANCHEZ POLANCO
 TESORERO MUNICIPAL






Tizimín

Usr: Supervisor
Rep: rptIntereses de Deuda


MUNICIPIO DE TIZIMÍN
ESTADO DE YUCATAN
Intereses de la Deuda
Del 01/sep./2018 Al 30/sep./2018

Fecha y hora de Impresión | 06/oct./2018
10:25 a. m.

Identificación de Crédito o Instrumento	Devengado	Pagado
Créditos Bancarios		
Total de Intereses de Créditos Bancarios	\$0.00	\$0.00
Otros Instrumentos de Deuda		
Total de Intereses de Otros Instrumentos de Deuda	\$0.00	\$0.00



ING. MARIO ALBERTO GONZALEZ GONZALEZ
PRESIDENTE MUNICIPAL



PTI. REYES GASPAR AGUINAGA MEDINA
SECRETARIO MUNICIPAL



C.P. HELBERT JOSÉ SANCHEZ POLANCO
TESORERO MUNICIPAL

