

ACTIVO	2016	2015	PASIVO	2016	2015
<b>ACTIVO CIRCULANTE</b>	<b>\$21,655,005.92</b>	<b>\$15,046,884.39</b>	<b>PASIVO CIRCULANTE</b>	<b>\$3,709,294.00</b>	<b>\$9,059,070.47</b>
<i>Efectivo y Equivalentes</i>	<i>\$16,910,763.28</i>	<i>\$9,868,562.02</i>	<i>Cuentas por Pagar a Corto Plazo</i>	<i>\$3,670,002.75</i>	<i>\$9,049,070.47</i>
Bancos/Tesorería	\$4,070,791.91	\$9,868,562.02	Servicios Personales por Pagar a Corto Plazo	\$0.00	\$28.56
Inversiones Temporales (Hasta 3 meses)	\$12,839,971.37	\$0.00	Proveedores por Pagar a Corto Plazo	\$1,465,968.72	\$2,934,490.43
<i>Derechos a Recibir Efectivo o Equivalentes</i>	<i>\$429,621.00</i>	<i>\$1,005,435.61</i>	Contratistas por Obras Públicas por Pagar a Corto Plazo	\$0.00	\$1,987,792.23
Deudores Diversos por Cobrar a Corto Plazo	\$366,516.00	\$924,570.93	Transferencias Otorgadas por Pagar a Corto Plazo	\$12,000.00	\$0.00
Préstamos Otorgados a Corto Plazo	\$63,105.00	\$80,864.68	Retenciones y Contribuciones por Pagar a Corto Plazo	\$1,230,007.54	\$2,034,460.26
<i>Derechos a Recibir Bienes o Servicios</i>	<i>\$4,314,621.64</i>	<i>\$4,172,886.76</i>	Otras Cuentas por Pagar a Corto Plazo	\$962,026.49	\$2,092,298.99
Anticipo a Proveedores por Adquisición de Bienes Inmuebles y Mur	\$0.00	\$55,000.00	<i>Otros Pasivos a Corto Plazo</i>	<i>\$39,291.25</i>	<i>\$10,000.00</i>
Anticipo a Contratistas por Obras Públicas a Corto Plazo	\$4,314,621.64	\$4,117,886.76	Ingresos por Clasificar	\$39,291.25	\$10,000.00
<b>Total de Activos Circulantes</b>	<b>\$21,655,005.92</b>	<b>\$15,046,884.39</b>	<b>Total de Pasivos Circulantes</b>	<b>\$3,709,294.00</b>	<b>\$9,059,070.47</b>
<b>ACTIVO NO CIRCULANTE</b>	<b>\$114,344,483.78</b>	<b>\$56,101,919.69</b>	<b>PASIVO NO CIRCULANTE</b>	<b>\$0.00</b>	<b>\$0.00</b>
<i>Bienes Inmuebles, Infraestructura y Construcciones en Proceso</i>	<i>\$101,984,716.06</i>	<i>\$20,087,549.69</i>	<b>Total de Pasivos</b>	<b>\$3,709,294.00</b>	<b>\$9,059,070.47</b>
Terrenos	\$18,047,879.38	\$194,000.00	<b>HACIENDA PUBLICA/ PATRIMONIO</b>		
Construcciones en Proceso en Bienes de Dominio Público	\$83,936,836.68	\$19,893,549.69	<b>HACIENDA PUBLICA/PATRIMONIO CONTRIBUIDO</b>	<b>\$0.00</b>	<b>\$0.00</b>
<i>Bienes Muebles</i>	<i>\$43,223,217.79</i>	<i>\$36,003,930.00</i>	<b>HACIENDA PUBLICA /PATRIMONIO GENERADO</b>	<b>\$132,290,195.70</b>	<b>\$62,089,733.61</b>
Mobiliario y Equipo de Administración	\$23,728,605.70	\$2,896,849.78	<i>Resultados del Ejercicio (Ahorro/ Desahorro)</i>	<i>\$5,709,676.55</i>	<i>\$8,012,897.75</i>
Mobiliario y Equipo Educacional y Recreativo	\$1,086,835.48	\$471,041.81	<i>Resultados de Ejercicios Anteriores</i>	<i>\$126,580,519.15</i>	<i>\$54,076,835.86</i>
Equipo e Instrumental Médico y de Laboratorio	\$0.00	\$50,535.90	<b>EXCESO O INSUFICIENCIA EN LA ACTUALIZACION DE LA</b>	<b>\$0.00</b>	<b>\$0.00</b>
VEHICULOS Y EQUIPO DE TRANSPORTE	\$13,609,112.84	\$6,686,720.74	<b>Total Hacienda Pública/Patrimonio</b>	<b>\$132,290,195.70</b>	<b>\$62,089,733.61</b>
Equipo de Defensa y Seguridad	\$0.00	\$62,085.00	<b>Total de Pasivo y Hacienda Pública/Patrimonio</b>	<b>\$135,999,489.70</b>	<b>\$71,148,804.08</b>
Maquinaria, Otros Equipos y Herramientas	\$4,798,663.77	\$25,836,696.77			
<i>Activos Intangibles</i>	<i>\$0.00</i>	<i>\$10,440.00</i>			
Software	\$0.00	\$10,440.00			
<i>Depreciación, Deterioro y Amortización Acumulada de Bienes</i>	<i>-\$30,863,450.07</i>	<i>\$0.00</i>			
Depreciación Acumulada de Bienes Muebles	-\$30,863,450.07	\$0.00			
<b>Total de Activos No Circulantes</b>	<b>\$114,344,483.78</b>	<b>\$56,101,919.69</b>			
<b>Total de Activos</b>	<b>\$135,999,489.70</b>	<b>\$71,148,804.08</b>			

  
 PRESIDENCIA MUNICIPAL  
 H. Ayuntamiento  
**Tizimín**  
 2015-2018  
 Trabajando para el Desarrollo

  
 DIRECCIÓN DE FINANZAS Y TESORERÍA  
 H. Ayuntamiento  
**Tizimín**  
 2015-2018  
 Trabajando para el Desarrollo

000000

Rep: rptEstadoSituacionFinanciera

	<u>2016</u>	<u>2015</u>
<b>CUENTAS DE ORDEN PRESUPUESTARIA</b>		
<b>LEY DE INGRESOS</b>		<b>\$0.00</b>
LEY DE INGRESOS ESTIMADA	\$234,988,384.21	\$214,101,056.38
LEY DE INGRESOS POR EJECUTAR	\$206,153,291.37	\$214,738,814.84
MODIFICACIONES A LA LEY DE INGRESOS ESTIMADA	\$0.00	\$29,980,064.42
LEY DE INGRESOS DEVENGADA	\$28,835,092.84	\$29,342,305.96
LEY DE INGRESOS RECAUDADA	\$28,835,092.84	\$29,342,305.96
<b>PRESUPUESTO DE EGRESOS</b>		<b>\$0.00</b>
PRESUPUESTO DE EGRESOS APROBADO	\$234,988,384.21	\$214,101,056.38
PRESUPUESTO DE EGRESOS POR EJERCER	\$211,861,011.28	\$134,226,556.34
MODIFICACIONES AL PRESUPUESTO DE EGRESOS APROBADO	\$0.00	\$29,980,064.42
PRESUPUESTO DE EGRESOS COMPROMETIDO	\$23,127,372.93	\$109,854,564.46
PRESUPUESTO DE EGRESOS DEVENGADO	\$22,916,468.25	\$41,054,712.81
PRESUPUESTO DE EGRESOS EJERCIDO	\$22,083,801.30	\$38,080,000.72
PRESUPUESTO DE EGRESOS PAGADO	\$22,071,382.30	\$37,919,536.08


  
 LAE JORGE ALBERTO VALES TRACONIS
   
 PRESIDENTE MUNICIPAL


  
 LAM GABRIELA ALEJANDRA GUTIERREZ MARFIL
   
 SECRETARIO MUNICIPAL


  
 C.P. HELBERT JOSE SANCHEZ POLANCO
   
 TESORERO MUNICIPAL



6011000

	<u>2016</u>	<u>2015</u>
<b>INGRESOS Y OTROS BENEFICIOS</b>		
<b>INGRESOS DE GESTIÓN</b>	\$7,450,923.71	\$5,736,098.91
<b>IMPUESTOS</b>	\$1,249,837.87	\$1,209,191.60
IMPUESTOS SOBRE LOS INGRESOS	\$150.00	\$3,700.00
IMPUESTOS SOBRE EL PATRIMONIO	\$1,115,227.05	\$1,036,468.56
IMPUESTOS SOBRE LA PRODUCCIÓN, EL CONSUMO Y LAS TRANSACCIONES	\$134,460.82	\$169,023.04
<b>DERECHOS</b>	\$3,406,415.91	\$1,874,962.91
<b>PRODUCTOS DE TIPO CORRIENTE *</b>	\$0.00	\$360.00
<b>APROVECHAMIENTOS DE TIPO CORRIENTE</b>	\$2,794,689.93	\$2,651,584.40
<b>PARTICIPACIONES, APORTACIONES, TRANSFERENCIAS, ASIGNACIONES, SUBSIDIOS</b>	\$21,384,169.13	\$23,606,207.05
<b>PARTICIPACIONES Y APORTACIONES</b>	\$21,384,169.13	\$23,606,207.05
PARTICIPACIONES	\$11,191,539.65	\$12,977,945.33
APORTACIONES	\$10,192,629.48	\$9,672,761.72
CONVENIOS	\$0.00	\$955,500.00
<b>OTROS INGRESOS Y BENEFICIOS</b>	\$97,107.49	-\$40,904.27
<b>INGRESOS FINANCIEROS</b>	\$158.87	\$418.67
OTROS INGRESOS FINANCIEROS	\$158.87	\$418.67
<b>OTROS INGRESOS Y BENEFICIOS VARIOS</b>	\$96,948.62	-\$41,322.94
OTROS INGRESOS Y BENEFICIOS VARIOS	\$96,948.62	-\$41,322.94
<b>Total de Ingresos y Otros Beneficios</b>	<b>\$28,932,200.33</b>	<b>\$29,301,401.69</b>
<b>GASTOS Y OTRAS PÉRDIDAS</b>		
<b>GASTOS DE FUNCIONAMIENTO</b>	\$21,685,774.93	\$20,853,207.10
SERVICIOS PERSONALES	\$10,655,585.16	\$11,190,090.08
MATERIALES Y SUMINISTROS	\$4,039,172.56	\$3,386,083.00
SERVICIOS GENERALES	\$6,991,017.21	\$6,277,034.02
TRANSFERENCIAS, ASIGNACIONES, SUBSIDIOS Y OTRAS AYUDAS	\$1,203,517.81	\$435,296.84
AYUDAS SOCIALES	\$1,203,517.81	\$435,296.84
PARTICIPACIONES Y APORTACIONES	\$0.00	\$0.00
INTERESES, COMISIONES Y OTROS GASTOS DE LA DEUDA PÚBLICA	\$0.00	\$0.00
OTROS GASTOS Y PÉRDIDAS EXTRAORDINARIAS	\$333,231.04	\$0.00
ESTIMACIONES, DEPRECIACIONES, DETERIOROS, OBSOLESCENCIA Y AMORTIZACIONES	\$333,231.04	\$0.00
INVERSIÓN PÚBLICA	\$0.00	\$0.00
<b>Total de Gastos y otras Pérdidas</b>	<b>\$23,222,523.78</b>	<b>\$21,288,503.94</b>
<b>Resultado del Ejercicio (Ahorro/Desahorro)</b>	<b>\$5,709,676.55</b>	<b>\$8,012,897.75</b>

*d*

ESTADOS UNIDOS MEXICANOS  
PRESIDENCIA MUNICIPAL  
H. Ayuntamiento  
**Tizimín**  
2015-2018  
Trabajando para el Desarrollo

ESTADOS UNIDOS MEXICANOS  
DIRECCIÓN DE FINANZAS Y TESORERÍA  
H. Ayuntamiento  
**Tizimín**  
2015-2018  
Trabajando para el Desarrollo

*[Handwritten signature]*



Usr: Supervisor  
Rep: rptEstadoActividades

**MUNICIPIO DE TIZIMÍN**  
Estado de Yucatán  
Estados de Actividades  
Del 01/ene./2016 al 29/feb./2016


000011


Fecha y hora de Impresión 14/mar./2016 01:12 p. m.

2016

2015

  
LAE JORGE ALBERTO VALES TRACONIS  
PRESIDENTE MUNICIPAL

  
LAM GABRIELA ALEJANDRA GUTIERREZ MARFIL  
SECRETARIO MUNICIPAL

  
C.P. HELBERT JOSE SANCHEZ POLANCO  
TESORERO MUNICIPAL





Usr: Supervisor

Rep: rptEstadoResultado

**MUNICIPIO DE TIZIMÍN**  
**Estado de Yucatán**  
**Estados de Resultados**  
**Del 01/feb./2016 al 29/feb./2016**

Fecha y hora de Impresión: 14/mar./2016 01:11 p. m.

	PERIODO 1/feb. al 29/feb./2016	%	ACUMULADO 01/ene al 29/feb./2016	%
<b>INGRESOS Y OTROS BENEFICIOS</b>				
INGRESOS DE GESTIÓN	\$2,643,555.45	14.34 %	\$7,450,923.71	25.75 %
IMPUESTOS	\$479,318.25	2.60 %	\$1,249,837.87	4.31 %
IMPUESTOS SOBRE LOS INGRESOS	\$150.00	0.00 %	\$150.00	0.00 %
IMPUESTOS SOBRE EL PATRIMONIO	\$386,569.75	2.09 %	\$1,115,227.05	3.85 %
IMPUESTOS SOBRE LA PRODUCCIÓN, EL CONSUMO Y LAS TRANSACCIONES	\$92,598.50	0.50 %	\$134,460.82	0.46 %
DERECHOS	\$1,272,120.17	6.90 %	\$3,406,415.91	11.77 %
APROVECHAMIENTOS DE TIPO CORRIENTE	\$892,117.03	4.84 %	\$2,794,669.93	9.65 %
PARTICIPACIONES, APORTACIONES, TRANSFERENCIAS, ASIGNACIONES	\$15,779,043.50	85.65 %	\$21,384,169.13	73.91 %
PARTICIPACIONES Y APORTACIONES	\$15,779,043.50	85.65 %	\$21,384,169.13	73.91 %
PARTICIPACIONES	\$5,586,558.63	30.32 %	\$11,191,539.65	38.68 %
APORTACIONES	\$10,192,484.87	55.32 %	\$10,192,629.48	35.22 %
OTROS INGRESOS Y BENEFICIOS	\$61.33	0.00 %	\$97,107.49	0.33 %
INGRESOS FINANCIEROS	\$62.93	0.00 %	\$158.87	0.00 %
OTROS INGRESOS FINANCIEROS	\$62.93	0.00 %	\$158.87	0.00 %
OTROS INGRESOS Y BENEFICIOS VARIOS	-\$1.60	0.00 %	\$96,948.62	0.33 %
OTROS INGRESOS Y BENEFICIOS VARIOS	-\$1.60	0.00 %	\$96,948.62	0.33 %
<b>Total de Ingresos</b>	<b>\$18,422,660.28</b>	<b>100.00 %</b>	<b>\$28,932,200.33</b>	<b>100.00 %</b>
<b>GASTOS Y OTRAS PÉRDIDAS</b>				
GASTOS DE FUNCIONAMIENTO	\$11,859,088.62	64.37 %	\$21,685,774.93	74.95 %
SERVICIOS PERSONALES	\$5,194,371.15	28.19 %	\$10,655,585.16	36.82 %
MATERIALES Y SUMINISTROS	\$2,354,451.03	12.78 %	\$4,039,172.56	13.96 %
SERVICIOS GENERALES	\$4,310,266.44	23.39 %	\$6,991,017.21	24.16 %
TRANSFERENCIAS, ASIGNACIONES, SUBSIDIOS Y OTRAS AYUDAS	\$532,660.25	2.89 %	\$1,209,947.81	4.15 %
AYUDAS SOCIALES	\$532,660.25	2.89 %	\$1,209,947.81	4.15 %
PARTICIPACIONES Y APORTACIONES	\$0.00	0.00 %	\$0.00	0.00 %
INTERESES, COMISIONES Y OTROS GASTOS DE LA DEUDA PÚBLICA	\$0.00	0.00 %	\$0.00	0.00 %
OTROS GASTOS Y PÉRDIDAS EXTRAORDINARIAS	\$173,517.09	0.94 %	\$335,231.04	1.15 %
ESTIMACIONES, DEPRECIACIONES, DETERIOROS, OBSOLESCENCIA Y AMORT	\$173,517.09	0.94 %	\$335,231.04	1.15 %
INVERSIÓN PÚBLICA	\$0.00	0.00 %	\$0.00	0.00 %
<b>Total de Gastos y otras Perdidas</b>	<b>\$12,565,265.96</b>	<b>68.20 %</b>	<b>\$23,222,523.78</b>	<b>80.26 %</b>
<b>Ahorro / Desahorro Neto del Ejercicio</b>	<b>\$5,857,394.32</b>	<b>31.79 %</b>	<b>\$5,709,676.55</b>	<b>19.73 %</b>

LAE JORGE ALBERTO VALES TRACONIS  
 PRESIDENTE MUNICIPAL

LAM GABRIELA ALEJANDRA GUTIERREZ MARFIL

SECRETARIO MUNICIPAL

C.P. HELBERT JOSÉ SÁNCHEZ POLANCO

TESORERO MUNICIPAL

**MUNICIPIO DE TIZIMÍN**  
 Estado de Yucatán  
 Estado de Variaciones en la Hacienda Pública  
 Del 01/ene/2016 Al 29/feb./2016

Fecha y hora de Impresión 14/mar./2016 01:10 p. m.

Concepto	Hacienda Pública/ Patrimonio Contribuido	Hacienda Publica/ Patrimonio Generado		Ajustes por Cambios de Valor	Total
		De Ejercicios Anteriores	Del Ejercicio		
Rectificaciones de Resultados de Ejercicios Anteriores	\$0.00	\$0.00	\$0.00	\$0.00	\$0.00
<b>PATRIMONIO NETO INICIAL AJUSTADO DEL EJERCICIO</b>	<b>\$0.00</b>	<b>\$0.00</b>	<b>\$0.00</b>	<b>\$0.00</b>	<b>\$0.00</b>
Aportaciones	\$0.00	\$0.00	\$0.00	\$0.00	\$0.00
Donaciones de Capital	\$0.00	\$0.00	\$0.00	\$0.00	\$0.00
Actualización de la Hacienda Pública/Patrimonio	\$0.00	\$0.00	\$0.00	\$0.00	\$0.00
<b>VARIACIONES DE LA HACIENDA PUBLICA/PATRIMONIO NETO DEL EJERCICIO</b>	<b>\$0.00</b>	<b>\$76,499,103.12</b>	<b>\$8,012,897.75</b>	<b>\$0.00</b>	<b>\$84,512,000.87</b>
Resultados del Ejercicio (Ahorro/ Desahorro)	\$0.00	\$0.00	\$8,012,897.75	\$0.00	\$8,012,897.75
Resultados de Ejercicios Anteriores	\$0.00	\$76,499,103.12	\$0.00	\$0.00	\$76,499,103.12
Revalúos	\$0.00	\$0.00	\$0.00	\$0.00	\$0.00
Reservas	\$0.00	\$0.00	\$0.00	\$0.00	\$0.00
<b>HACIENDA PÚBLICA/PATRIMONIO NETO FINAL DEL EJERCICIO 2015</b>	<b>\$0.00</b>	<b>\$76,499,103.12</b>	<b>\$8,012,897.75</b>	<b>\$0.00</b>	<b>\$84,512,000.87</b>
<b>CAMBIOS EN LA HACIENDA PUBLICA/PATRIMONIO NETO DEL EJERCICIO 2016</b>	<b>\$0.00</b>	<b>\$0.00</b>	<b>\$0.00</b>	<b>\$0.00</b>	<b>\$0.00</b>
Aportaciones	\$0.00	\$0.00	\$0.00	\$0.00	\$0.00
Donaciones de Capital	\$0.00	\$0.00	\$0.00	\$0.00	\$0.00
Actualización de la Hacienda Pública/Patrimonio	\$0.00	\$0.00	\$0.00	\$0.00	\$0.00
<b>VARIACIONES DE LA HACIENDA PUBLICA/PATRIMONIO NETO DEL EJERCICIO :</b>	<b>\$0.00</b>	<b>\$50,081,416.03</b>	<b>-\$2,303,221.20</b>	<b>\$0.00</b>	<b>\$47,778,194.83</b>
Resultados del Ejercicio (Ahorro/ Desahorro)	\$0.00	\$0.00	-\$2,303,221.20	\$0.00	-\$2,303,221.20
Resultados de Ejercicios Anteriores	\$0.00	\$50,081,416.03	\$0.00	\$0.00	\$50,081,416.03
Revalúos	\$0.00	\$0.00	\$0.00	\$0.00	\$0.00
Reservas	\$0.00	\$0.00	\$0.00	\$0.00	\$0.00
<b>SALDO NETO EN LA HACIENDA PUBLICA/PATRIMONIO 2016</b>	<b>\$0.00</b>	<b>\$126,580,519.15</b>	<b>\$5,709,676.55</b>	<b>\$0.00</b>	<b>\$132,290,195.70</b>

ESTADOS UNIDOS MEXICANOS  
 GOBIERNO DEL ESTADO DE YUCATÁN  
 PRESIDENCIA MUNICIPAL  
 Tizimin  
 2015-2018  
 Trabajando para el Desarrollo

ESTADOS UNIDOS MEXICANOS  
 GOBIERNO DEL ESTADO DE YUCATÁN  
 DIRECCIÓN DE FINANZAS Y TESORERÍA  
 Tizimin  
 2015-2018  
 Trabajando para el Desarrollo


000-13

**MUNICIPIO DE TIZIMÍN**  
 Estado de Yucatán  
 Estado de Variaciones en la Hacienda Pública  
 Del 01/ene/2016 Al 29/feb./2016

Fecha y hora de Impresión | 14/mar./2016 | 01:10 p. m.

Concepto	Hacienda Publica/ Patrimonio Contribuido	Hacienda Publica/ Patrimonio Generado		Ajustes por Cambios de Valor	Total
		De Ejercicios Anteriores	Del Ejercicio		

  
 LAE JORGE ALBERTO VALÉS TRACONIS  
 PRESIDENTE MUNICIPAL

  
 LAM GABRIELA ALEJANDRA GUTIERREZ MARFIL  
 SECRETARIO MUNICIPAL

  
 C.P. HELBERT JOSÉ SÁNCHEZ POLANCO  
 TESORERO MUNICIPAL



**MUNICIPIO DE TIZIMÍN**  
 Estado de Yucatán  
 Estado de Cambios en la Situación Financiera  
 Del 01/ene./2016 Al 29/feb./2016

Fecha y hora de Impresión 14/mar./2016 01:08 p. m.

Rep: rptEstadoCambiosSituacionFinancieraC

	<u>2016</u>	<u>2015</u>	<u>Origen</u>	<u>Aplicación</u>
<b>ACTIVO</b>	<b>\$135,999,489.70</b>	<b>\$71,148,804.08</b>		<b>\$64,850,685.62</b>
<b>ACTIVO CIRCULANTE</b>	<b>\$21,665,005.92</b>	<b>\$15,046,884.39</b>		<b>\$6,608,121.53</b>
Efectivo y Equivalentes	\$16,910,763.28	\$9,868,562.02		\$7,042,201.26
Derechos a Recibir Efectivo o Equivalentes	\$429,621.00	\$1,005,435.61	\$575,814.61	
Derechos a Recibir Bienes o Servicios	\$4,314,621.64	\$4,172,886.76		\$141,734.88
<b>ACTIVO NO CIRCULANTE</b>	<b>\$114,344,483.78</b>	<b>\$56,101,919.69</b>		<b>\$58,242,564.09</b>
Bienes Inmuebles, Infraestructura y Construcciones en Proceso	\$101,984,716.06	\$20,087,549.89		\$81,897,166.37
Bienes Muebles	\$43,223,217.79	\$36,003,930.00		\$7,219,287.79
Activos Intangibles	\$0.00	\$10,440.00	\$10,440.00	
Depreciación, Deterioro y Amortización Acumulada de Bienes	-\$30,863,450.07	\$0.00	\$30,863,450.07	
<b>PASIVO</b>	<b>\$3,709,294.00</b>	<b>\$9,059,070.47</b>		<b>\$5,349,776.47</b>
<b>PASIVO CIRCULANTE</b>	<b>\$3,709,294.00</b>	<b>\$9,059,070.47</b>		<b>\$5,349,776.47</b>
Cuentas por Pagar a Corto Plazo	\$3,670,002.75	\$9,049,070.47		\$5,379,067.72
Otros Pasivos a Corto Plazo	\$39,291.25	\$10,000.00	\$29,291.25	
<b>PASIVO NO CIRCULANTE</b>	<b>\$0.00</b>	<b>\$0.00</b>		
<b>HACIENDA PUBLICA/ PATRIMONIO</b>	<b>\$132,290,195.70</b>	<b>\$62,089,733.61</b>	<b>\$70,200,462.09</b>	
<b>HACIENDA PUBLICA/PATRIMONIO CONTRIBUIDO</b>	<b>\$0.00</b>	<b>\$0.00</b>		
<b>HACIENDA PUBLICA /PATRIMONIO GENERADO</b>	<b>\$132,290,195.70</b>	<b>\$62,089,733.61</b>	<b>\$70,200,462.09</b>	
Resultados del Ejercicio (Ahorro/ Desahorro)	\$5,709,676.55	\$8,012,897.75		\$2,303,221.20
Resultados de Ejercicios Anteriores	\$126,580,519.15	\$54,076,835.86	\$72,503,683.29	
<b>EXCESO O INSUFICIENCIA EN LA ACTUALIZACION DE LA HACIENDA PUBLICA/ PATRIMONIO</b>	<b>\$0.00</b>	<b>\$0.00</b>		

ESTADOS UNIDOS MEXICANOS  
 PRESIDENCIA MUNICIPAL  
 H. Ayuntamiento  
**Tizimin**  
 2015-2018  
 Trabajando para el Desarrollo

ESTADOS UNIDOS MEXICANOS  
 DIRECCIÓN DE FINANZAS Y TESORERÍA  
 H. Ayuntamiento  
**Tizimin**  
 2015-2018  
 Trabajando para el Desarrollo

000115



**MUNICIPIO DE TIZIMÍN**  
Estado de Yucatán  
Estado de Cambios en la Situación Financiera  
Del 01/ene./2016 Al 29/feb./2016

Fecha y hora de Impresión | 14/mar./2016  
01:08 p. m.

Rep: rptEstadoCambiosSituacionFinancieraC

2016


2015

Origen

Aplicación

  
\_\_\_\_\_  
LAE JORGE ALBERTO VALES TRACONIS

PRESIDENTE MUNICIPAL

  
\_\_\_\_\_  
LAM GABRIELA ALEJANDRA GUTIERREZ MARFIL

SECRETARIO MUNICIPAL

  
\_\_\_\_\_  
C.P. HELBERT JOSÉ SANCHEZ POLANCO

TESORERO MUNICIPAL



000116

000017

**MUNICIPIO DE TIZIMÍN**
  
 Estado de Yucatán
   
 Estado de Flujos de Efectivo
   
 Del 01/ene/2016 Al 29/feb./2016

Fecha y hora de Impresión | 14/mar./2016  
 01:07 p. m.

Concepto	2016	2015
<b>FLUJOS DE EFECTIVO DE LAS ACTIVIDADES DE OPERACIÓN</b>		
<b>ORIGEN</b>		
IMPUESTOS	\$28,835,092.84	\$29,418,403.36
DERECHOS	\$1,249,837.87	\$1,209,191.80
PRODUCTOS DE TIPO CORRIENTE	\$3,406,415.91	\$1,874,962.91
APROVECHAMIENTOS DE TIPO CORRIENTE	\$0.00	\$360.00
PARTICIPACIONES Y APORTACIONES	\$2,794,669.93	\$2,727,681.80
<b>APLICACIÓN</b>	<b>\$28,753,541.14</b>	<b>\$34,351,976.66</b>
SERVICIOS PERSONALES	\$10,655,585.16	\$10,996,155.84
OTRAS APLICACIONES DE OPERACIÓN	\$6,709,334.35	\$14,404,762.89
MATERIALES Y SUMINISTROS	\$3,290,789.95	\$2,454,253.02
SERVICIOS GENERALES	\$6,906,313.87	\$6,061,508.07
AYUDAS SOCIALES	\$1,191,517.81	\$435,296.84
<b>FLUJOS NETOS DE EFECTIVO POR ACTIVIDADES DE OPERACIÓN</b>	<b>\$81,551.70</b>	<b>-\$4,933,573.30</b>
<b>FLUJOS DE EFECTIVO DE LAS ACTIVIDADES DE INVERSIÓN</b>		
<b>APLICACIÓN</b>	<b>\$27,175.51</b>	<b>\$17,972,322.31</b>
BIENES MUEBLES	\$27,175.51	\$56,124.85
OTRAS APLICACIONES DE INVERSIÓN	\$0.00	\$10,440.00
BIENES INMUEBLES, INFRAESTRUCTURA Y CONSTRUCCIONES EN PROCESO	\$0.00	\$17,905,757.46
<b>FLUJOS NETOS DE EFECTIVO POR ACTIVIDADES DE INVERSIÓN</b>	<b>-\$27,175.51</b>	<b>-\$17,972,322.31</b>
<b>FLUJO DE EFECTIVO DE LAS ACTIVIDADES DE FINANCIAMIENTO</b>		
<b>INCREMENTO/DISMINUCIÓN NETA EN EL EFECTIVO Y EQUIVALENTES AL EFEC</b>	<b>\$54,376.19</b>	<b>-\$22,905,895.61</b>
EFECTIVO Y EQUIVALENTES AL EFECTIVO AL INICIO DEL EJERCICIO	\$16,856,387.09	\$22,531,640.47
EFECTIVO Y EQUIVALENTES AL EFECTIVO AL FINAL DEL EJERCICIO	\$16,910,763.28	-\$374,255.14


  
 LAE JORGE ALBERTO VALES TRACONIS

PRESIDENTE MUNICIPAL


  
 LAM GABRIELA ALEJANDRA GUTIERREZ MARFIL

SECRETARIO MUNICIPAL


  
 C.P. HELBERT JOSE SANCHEZ POLANCO

TESORERO MUNICIPAL