

	2016	2015		2016	2015
ACTIVO					
ACTIVO CIRCULANTE	\$19,145,042.68	\$15,235,775.69	Total de Activos	\$128,157,305.72	\$65,288,776.32
<i>Efectivo y Equivalentes</i>	<i>\$14,319,105.98</i>	<i>\$13,838,688.19</i>	PASIVO		
Bancos/Tesorería	\$5,319,112.99	\$13,838,688.19	PASIVO CIRCULANTE	\$3,628,050.63	\$9,867,016.61
Inversiones Temporales (Hasta 3 meses)	\$8,999,992.99	\$0.00	<i>Cuentas por Pagar a Corto Plazo</i>	<i>\$3,599,676.60</i>	<i>\$9,867,016.61</i>
<i>Derechos a Recibir Efectivo o Equivalentes</i>	<i>\$563,850.97</i>	<i>\$623,644.89</i>	Proveedores por Pagar a Corto Plazo	\$1,558,181.13	\$2,905,904.27
Deudores Diversos por Cobrar a Corto Plazo	\$500,745.97	\$515,627.80	Contratistas por Obras Públicas por Pagar a Corto Plazo	\$0.00	\$1,987,792.23
Préstamos Otorgados a Corto Plazo	\$63,105.00	\$108,017.09	Retenciones y Contribuciones por Pagar a Corto Plazo	\$1,182,626.98	\$1,863,784.42
<i>Derechos a Recibir Bienes o Servicios</i>	<i>\$4,262,085.73</i>	<i>\$773,442.61</i>	Otras Cuentas por Pagar a Corto Plazo	\$858,868.49	\$3,109,535.69
Anticipo a Proveedores por Adquisición de Bienes Inmuebles y Mu	\$0.00	\$55,000.00	<i>Otros Pasivos a Corto Plazo</i>	<i>\$28,374.03</i>	<i>\$0.00</i>
Anticipo a Contratistas por Obras Públicas a Corto Plazo	\$4,262,085.73	\$718,442.61	Ingresos por Clasificar	\$28,374.03	\$0.00
Total de Activos Circulantes	\$19,145,042.68	\$15,235,775.69	Total de Pasivos Circulantes	\$3,628,050.63	\$9,867,016.61
ACTIVO NO CIRCULANTE	\$109,012,263.04	\$50,053,000.63	PASIVO NO CIRCULANTE	\$0.00	\$0.00
<i>Bienes Inmuebles, Infraestructura y Construcciones en Proceso</i>	<i>\$98,167,430.15</i>	<i>\$14,055,760.70</i>	Total de Pasivos	\$3,628,050.63	\$9,867,016.61
Terrenos	\$18,047,879.38	\$194,000.00	HACIENDA PUBLICA/ PATRIMONIO		
Construcciones en Proceso en Bienes de Dominio Público	\$80,119,550.77	\$13,861,760.70	HACIENDA PUBLICA/PATRIMONIO CONTRIBUIDO	\$0.00	\$0.00
<i>Bienes Muebles</i>	<i>\$41,524,325.87</i>	<i>\$35,986,799.93</i>	HACIENDA PUBLICA /PATRIMONIO GENERADO	\$124,529,255.09	\$55,421,759.71
Mobiliario y Equipo de Administración	\$23,728,605.70	\$2,883,704.81	<i>Resultados del Ejercicio (Ahorro/ Desahorro)</i>	<i>-\$147,717.77</i>	<i>\$1,344,923.85</i>
Mobiliario y Equipo Educativo y Recreativo	\$1,086,835.48	\$471,041.81	<i>Resultados de Ejercicios Anteriores</i>	<i>\$124,676,972.86</i>	<i>\$54,076,835.86</i>
Equipo e Instrumental Médico y de Laboratorio	\$0.00	\$50,535.90	EXCESO O INSUFICIENCIA EN LA ACTUALIZACION DE LA I	\$0.00	\$0.00
VEHÍCULOS Y EQUIPO DE TRANSPORTE	\$13,609,112.84	\$6,686,720.74	Total Hacienda Pública/Patrimonio	\$124,529,255.09	\$55,421,759.71
Equipo de Defensa y Seguridad	\$0.00	\$62,085.00	Total de Pasivo y Hacienda Pública/Patrimonio	\$128,157,305.72	\$65,288,776.32
Maquinaria, Otros Equipos y Herramientas	\$3,099,771.85	\$25,832,711.67			
<i>Activos Intangibles</i>	<i>\$10,440.00</i>	<i>\$10,440.00</i>			
Software	\$10,440.00	\$10,440.00			
<i>Depreciación, Deterioro y Amortización Acumulada de Bienes</i>	<i>-\$30,689,932.98</i>	<i>\$0.00</i>			
Depreciación Acumulada de Bienes Muebles	-\$30,689,932.98	\$0.00			
Total de Activos No Circulantes	\$109,012,263.04	\$50,053,000.63			



 ESTADOS UNIDOS MEXICANOS
 PRESIDENCIA MUNICIPAL
 H. Ayuntamiento
Tizimin
 2015-2018
 Trabajando para el Desarrollo


 ESTADOS UNIDOS MEXICANOS
 DIRECCIÓN DE FINANZAS Y TESORERÍA
 H. Ayuntamiento
Tizimin
 2015-2018
 Trabajando para el Desarrollo

000107

MUNICIPIO DE TIZIMÍN
 Estado de Yucatán
 Estado de Situación Financiera
 Al 31/ene./2016

	<u>2016</u>	<u>2015</u>
CUENTAS DE ORDEN PRESUPUESTARIA		
LEY DE INGRESOS		\$0.00
LEY DE INGRESOS ESTIMADA	\$234,988,384.21	\$214,101,056.38
LEY DE INGRESOS POR EJECUTAR	\$224,575,890.32	\$232,813,291.20
MODIFICACIONES A LA LEY DE INGRESOS ESTIMADA	\$0.00	\$29,980,064.42
LEY DE INGRESOS DEVENGADA	\$10,412,493.89	\$11,267,829.60
LEY DE INGRESOS RECAUDADA	\$10,412,493.89	\$11,267,829.60
PRESUPUESTO DE EGRESOS		\$0.00
PRESUPUESTO DE EGRESOS APROBADO	\$234,988,384.21	\$214,101,056.38
PRESUPUESTO DE EGRESOS POR EJERCER	\$224,372,761.87	\$159,319,941.26
MODIFICACIONES AL PRESUPUESTO DE EGRESOS APROBADO	\$0.00	\$29,980,064.42
PRESUPUESTO DE EGRESOS COMPROMETIDO	\$10,615,622.34	\$84,761,179.54
PRESUPUESTO DE EGRESOS DEVENGADO	\$10,524,719.38	\$23,586,993.06
PRESUPUESTO DE EGRESOS EJERCIDO	\$10,215,408.83	\$21,438,573.12
PRESUPUESTO DE EGRESOS PAGADO	\$10,193,378.29	\$20,747,902.54


 LAE JORGE ALBERTO VALES TRACONIS
 PRESIDENTE MUNICIPAL


 LAM GABRIELA ALEJANDRA GUTIERREZ MARFIL
 SECRETARIO MUNICIPAL


 C.P. HELBERT JOSÉ SANCHEZ POLANCO
 TESORERO MUNICIPAL





Trabajando para el Desarrollo
Usr: Supervisor

Rep: rptEstadoActividades

MUNICIPIO DE TIZIMÍN
Estado de Yucatán
Estados de Actividades
Del 01/ene./2016 al 31/ene./2016

Fecha y hora de Impresión 01/mar./2016
12:40 p. m.

	<u>2016</u>	<u>2015</u>
INGRESOS Y OTROS BENEFICIOS		
INGRESOS DE GESTIÓN	\$4,807,368.26	\$4,081,117.35
IMPUESTOS	\$770,519.62	\$848,098.41
IMPUESTOS SOBRE LOS INGRESOS	\$0.00	\$2,500.00
IMPUESTOS SOBRE EL PATRIMONIO	\$728,657.30	\$725,120.61
IMPUESTOS SOBRE LA PRODUCCIÓN, EL CONSUMO Y LAS TRANSACCIONES	\$41,862.32	\$120,477.80
DERECHOS	\$2,134,295.74	\$935,273.44
PRODUCTOS DE TIPO CORRIENTE *	\$0.00	\$360.00
APROVECHAMIENTOS DE TIPO CORRIENTE	\$1,902,552.90	\$2,297,385.50
PARTICIPACIONES, APORTACIONES, TRANSFERENCIAS, ASIGNACIONES, SUBSIDIOS	\$5,605,125.63	\$7,186,712.25
PARTICIPACIONES Y APORTACIONES	\$5,605,125.63	\$7,186,712.25
PARTICIPACIONES	\$5,604,981.02	\$6,243,190.22
APORTACIONES	\$144.61	\$522.03
CONVENIOS	\$0.00	\$943,000.00
OTROS INGRESOS Y BENEFICIOS	\$97,046.16	-\$53,202.50
INGRESOS FINANCIEROS	\$95.94	\$224.56
OTROS INGRESOS FINANCIEROS	\$95.94	\$224.56
OTROS INGRESOS Y BENEFICIOS VARIOS	\$96,950.22	-\$53,427.06
OTROS INGRESOS Y BENEFICIOS VARIOS	\$96,950.22	-\$53,427.06
Total de Ingresos y Otros Beneficios	\$10,509,540.05	\$11,214,627.10
GASTOS Y OTRAS PÉRDIDAS		
GASTOS DE FUNCIONAMIENTO	\$9,826,686.31	\$9,683,143.25
SERVICIOS PERSONALES	\$5,461,214.01	\$5,799,742.18
MATERIALES Y SUMINISTROS	\$1,684,721.53	\$1,806,248.13
SERVICIOS GENERALES	\$2,680,750.77	\$2,077,152.94
TRANSFERENCIAS, ASIGNACIONES, SUBSIDIOS Y OTRAS AYUDAS	\$670,857.56	\$186,560.00
AYUDAS SOCIALES	\$670,857.56	\$186,560.00
PARTICIPACIONES Y APORTACIONES	\$0.00	\$0.00
INTERESES, COMISIONES Y OTROS GASTOS DE LA DEUDA PÚBLICA	\$0.00	\$0.00
OTROS GASTOS Y PÉRDIDAS EXTRAORDINARIAS	\$159,713.95	\$0.00
ESTIMACIONES, DEPRECIACIONES, DETERIOROS, OBSOLESCENCIA Y AMORTIZACIONES	\$159,713.95	\$0.00
INVERSIÓN PÚBLICA	\$0.00	\$0.00
Total de Gastos y otras Pérdidas	\$10,657,257.82	\$9,869,703.25
Resultado del Ejercicio (Ahorro/Desahorro)	-\$147,717.77	\$1,344,923.85



PRESIDENCIA
MUNICIPAL



Trabajando para el Desarrollo



DIRECCIÓN
DE FINANZAS
Y TESORERÍA



Trabajando para el Desarrollo



Usr: Supervisor
Rep: rptEstadoActividades

MUNICIPIO DE TIZIMÍN
Estado de Yucatán
Estados de Actividades
Del 01/ene./2016 al 31/ene./2016


000110


Fecha y hora de Impresión 01/mar./2016 12:40 p. m.

2016


2015


LAE JORGE ALBERTO VALES TRACONIS
PRESIDENTE MUNICIPAL


LAM GABRIELA ALEJANDRA GUTIERREZ MARFIL
SECRETARIO MUNICIPAL


C.P. HELBERT JOSÉ SANCHEZ POLANCO
TESORERO MUNICIPAL





MUNICIPIO DE TIZIMÍN
Estado de Yucatán
Estados de Resultados
Del 01/ene./2016 al 31/ene./2016

Fecha y hora de Impresión 01/mar./2016
12:40 p. m.

	PERIODO	%	ACUMULADO	%
	1/ene. al 31/ene./2016		01/ene al 31/ene./2016	
INGRESOS Y OTROS BENEFICIOS				
INGRESOS DE GESTIÓN	\$4,807,368.26	45.74 %	\$4,807,368.26	45.74 %
IMPUESTOS	\$770,519.62	7.33 %	\$770,519.62	7.33 %
IMPUESTOS SOBRE EL PATRIMONIO	\$728,657.30	6.93 %	\$728,657.30	6.93 %
IMPUESTOS SOBRE LA PRODUCCIÓN, EL CONSUMO Y LAS TRANSACCIONES	\$41,862.32	0.39 %	\$41,862.32	0.39 %
DERECHOS	\$2,134,295.74	20.30 %	\$2,134,295.74	20.30 %
APROVECHAMIENTOS DE TIPO CORRIENTE	\$1,902,552.90	18.10 %	\$1,902,552.90	18.10 %
PARTICIPACIONES, APORTACIONES, TRANSFERENCIAS, ASIGNACIONES	\$5,605,125.63	53.33 %	\$5,605,125.63	53.33 %
PARTICIPACIONES Y APORTACIONES	\$5,605,125.63	53.33 %	\$5,605,125.63	53.33 %
PARTICIPACIONES	\$5,604,981.02	53.33 %	\$5,604,981.02	53.33 %
APORTACIONES	\$144.61	0.00 %	\$144.61	0.00 %
OTROS INGRESOS Y BENEFICIOS	\$97,046.16	0.92 %	\$97,046.16	0.92 %
INGRESOS FINANCIEROS	\$95.94	0.00 %	\$95.94	0.00 %
OTROS INGRESOS FINANCIEROS	\$95.94	0.00 %	\$95.94	0.00 %
OTROS INGRESOS Y BENEFICIOS VARIOS	\$96,950.22	0.92 %	\$96,950.22	0.92 %
OTROS INGRESOS Y BENEFICIOS VARIOS	\$96,950.22	0.92 %	\$96,950.22	0.92 %
Total de Ingresos	\$10,509,540.05	100.00 %	\$10,509,540.05	100.00 %
GASTOS Y OTRAS PÉRDIDAS				
GASTOS DE FUNCIONAMIENTO	\$9,826,686.31	93.50 %	\$9,826,686.31	93.50 %
SERVICIOS PERSONALES	\$5,461,214.01	51.96 %	\$5,461,214.01	51.96 %
MATERIALES Y SUMINISTROS	\$1,684,721.53	16.03 %	\$1,684,721.53	16.03 %
SERVICIOS GENERALES	\$2,680,750.77	25.50 %	\$2,680,750.77	25.50 %
TRANSFERENCIAS, ASIGNACIONES, SUBSIDIOS Y OTRAS AYUDAS	\$670,857.56	6.38 %	\$670,857.56	6.38 %
AYUDAS SOCIALES	\$670,857.56	6.38 %	\$670,857.56	6.38 %
PARTICIPACIONES Y APORTACIONES	\$0.00	0.00 %	\$0.00	0.00 %
INTERESES, COMISIONES Y OTROS GASTOS DE LA DEUDA PÚBLICA	\$0.00	0.00 %	\$0.00	0.00 %
OTROS GASTOS Y PÉRDIDAS EXTRAORDINARIAS	\$159,713.95	1.51 %	\$159,713.95	1.51 %
ESTIMACIONES, DEPRECIACIONES, DETERIOROS, OBSOLESCENCIA Y AMORT	\$159,713.95	1.51 %	\$159,713.95	1.51 %
INVERSIÓN PÚBLICA	\$0.00	0.00 %	\$0.00	0.00 %
Total de Gastos y otras Perdidas	\$10,657,257.82	101.40 %	\$10,657,257.82	101.40 %
Ahorro / Desahorro Neto del Ejercicio	-\$147,717.77	-1.40 %	-\$147,717.77	-1.40 %

LAE JORGE ALBERTO VALES TRACONIS
PRESIDENTE MUNICIPAL

LAM GABRIELA ALEJANDRA GUTIERREZ MARFIL
SECRETARÍA MUNICIPAL

C.P. HELBERT JOSÉ SÁNCHEZ POLANCO
TESORERO MUNICIPAL

PRESIDENCIA
MUNICIPAL
H. Ayuntamiento
Tizimín
2015-2018
Trabajando para el Desarrollo

DIRECCIÓN
DE FINANZAS
Y TESORERÍA
H. Ayuntamiento
Tizimín
2015-2018
Trabajando para el Desarrollo

MUNICIPIO DE TIZIMÍN

Estado de Yucatán

Estado de Variaciones en la Hacienda Pública

Del 01/ene/2016 Al 31/ene./2016

Fecha y 01/mar./2016

 hora de Impresión 12:39 p. m.

Rep: rptEstadoVariacionHacienda

Concepto	Hacienda Publica/ Patrimonio Contribuido	Hacienda Publica/ Patrimonio Generado		Ajustes por Cambios de Valor	Total
		De Ejercicios Anteriores	Del Ejercicio		
Rectificaciones de Resultados de Ejercicios Anteriores	\$0.00	\$0.00	\$0.00	\$0.00	\$0.00
PATRIMONIO NETO INICIAL AJUSTADO DEL EJERCICIO	\$0.00	\$0.00	\$0.00	\$0.00	\$0.00
Aportaciones	\$0.00	\$0.00	\$0.00	\$0.00	\$0.00
Donaciones de Capital	\$0.00	\$0.00	\$0.00	\$0.00	\$0.00
Actualización de la Hacienda Pública/Patrimonio	\$0.00	\$0.00	\$0.00	\$0.00	\$0.00
VARIACIONES DE LA HACIENDA PUBLICA/PATRIMONIO NETO DEL EJERCICIO	\$0.00	\$76,499,103.12	\$1,344,923.85	\$0.00	\$77,844,026.97
Resultados del Ejercicio (Ahorro/ Desahorro)	\$0.00	\$0.00	\$1,344,923.85	\$0.00	\$1,344,923.85
Resultados de Ejercicios Anteriores	\$0.00	\$76,499,103.12	\$0.00	\$0.00	\$76,499,103.12
Revalúos	\$0.00	\$0.00	\$0.00	\$0.00	\$0.00
Reservas	\$0.00	\$0.00	\$0.00	\$0.00	\$0.00
HACIENDA PÚBLICA/PATRIMONIO NETO FINAL DEL EJERCICIO 2015	\$0.00	\$76,499,103.12	\$1,344,923.85	\$0.00	\$77,844,026.97
CAMBIOS EN LA HACIENDA PUBLICA/PATRIMONIO NETO DEL EJERCICIO 2016	\$0.00	\$0.00	\$0.00	\$0.00	\$0.00
Aportaciones	\$0.00	\$0.00	\$0.00	\$0.00	\$0.00
Donaciones de Capital	\$0.00	\$0.00	\$0.00	\$0.00	\$0.00
Actualización de la Hacienda Pública/Patrimonio	\$0.00	\$0.00	\$0.00	\$0.00	\$0.00
VARIACIONES DE LA HACIENDA PUBLICA/PATRIMONIO NETO DEL EJERCICIO 2016	\$0.00	\$48,177,869.74	-\$1,492,641.62	\$0.00	\$46,685,228.12
Resultados del Ejercicio (Ahorro/ Desahorro)	\$0.00	\$0.00	-\$1,492,641.62	\$0.00	-\$1,492,641.62
Resultados de Ejercicios Anteriores	\$0.00	\$48,177,869.74	\$0.00	\$0.00	\$48,177,869.74
Revalúos	\$0.00	\$0.00	\$0.00	\$0.00	\$0.00
Reservas	\$0.00	\$0.00	\$0.00	\$0.00	\$0.00
SALDO NETO EN LA HACIENDA PUBLICA/PATRIMONIO 2016	\$0.00	\$124,676,972.86	\$147,717.77	\$0.00	\$124,529,255.09




PRESIDENCIA MUNICIPAL

 H. Ayuntamiento

Tizimin

 2015-2018

 Trabajando para el Desarrollo




DIRECCIÓN DE FINANZAS Y TESORERÍA

 H. Ayuntamiento

Tizimin

 2015-2018

 Trabajando para el Desarrollo

MUNICIPIO DE TIZIMÍN
 Estado de Yucatán
 Estado de Variaciones en la Hacienda Pública
 Del 01/ene/2016 Al 31/ene./2016

Fecha y hora de Impresión | 01/mar./2016
 12:39 p. m.

Rep: rptEstadoVariacionHacienda

Concepto	Hacienda Pública/ Patrimonio Contribuido	Hacienda Publica/ Patrimonio Generado		Ajustes por Cambios de Valor	Total
		De Ejercicios Anteriores	Del Ejercicio		


 LAE JORGE ALBERTO VALES TRACONIS
 PRESIDENTE MUNICIPAL


 LAM GABRIELA ALEJANDRA GUTIERREZ MARFIL
 SECRETARIO MUNICIPAL


 C.P. HELBERT JOSÉ SANCHEZ POLANCO
 TESORERO MUNICIPAL



MUNICIPIO DE TIZIMÍN
 Estado de Yucatán
Estado de Cambios en la Situación Financiera
 Del 01/ene./2016 Al 31/ene./2016

Fecha y 01/mar./2016
 hora de Impresión 12:37 p. m.

Rep: rptEstadoCambiosSituacionFinancieraC

	<u>2016</u>	<u>2015</u>	<u>Origen</u>	<u>Aplicación</u>
ACTIVO	\$128,157,305.72	\$65,288,776.32		\$62,868,529.40
<u>ACTIVO CIRCULANTE</u>	\$19,145,042.68	\$16,236,775.69		\$3,909,266.99
Efectivo y Equivalentes	\$14,319,105.98	\$13,838,688.19		\$480,417.79
Derechos a Recibir Efectivo o Equivalentes	\$563,850.97	\$623,644.89	\$59,793.92	
Derechos a Recibir Bienes o Servicios	\$4,262,085.73	\$773,442.61		\$3,488,643.12
<u>ACTIVO NO CIRCULANTE</u>	\$109,012,263.04	\$50,053,000.63		\$58,959,262.41
Bienes Inmuebles, Infraestructura y Construcciones en Proceso	\$98,167,430.15	\$14,055,760.70		\$84,111,669.45
Bienes Muebles	\$41,524,325.87	\$35,986,799.93		\$5,537,525.94
Activos Intangibles	\$10,440.00	\$10,440.00		
Depreciación, Deterioro y Amortización Acumulada de Bienes	-\$30,689,932.98	\$0.00	\$30,689,932.98	
PASIVO	\$3,628,050.63	\$9,867,016.61		\$6,238,965.98
<u>PASIVO CIRCULANTE</u>	\$3,628,050.63	\$9,867,016.61		\$6,238,965.98
Cuentas por Pagar a Corto Plazo	\$3,599,676.60	\$9,867,016.61		\$6,267,340.01
Otros Pasivos a Corto Plazo	\$28,374.03	\$0.00	\$28,374.03	
<u>PASIVO NO CIRCULANTE</u>	\$0.00	\$0.00		
HACIENDA PUBLICA/ PATRIMONIO	\$124,529,255.09	\$55,421,759.71	\$69,107,495.38	
<u>HACIENDA PUBLICA/PATRIMONIO CONTRIBUIDO</u>	\$0.00	\$0.00		
<u>HACIENDA PUBLICA /PATRIMONIO GENERADO</u>	\$124,529,255.09	\$55,421,759.71	\$69,107,495.38	
Resultados del Ejercicio (Ahorro/ Desahorro)	-\$147,717.77	\$1,344,923.85		\$1,492,641.62
Resultados de Ejercicios Anteriores	\$124,676,972.86	\$54,076,835.86	\$70,600,137.00	
<u>EXCESO O INSUFICIENCIA EN LA ACTUALIZACION DE LA HACIENDA PUBLICA/ PATRIMONIO</u>	\$0.00	\$0.00		


 PRESIDENCIA MUNICIPAL
 H. Ayuntamiento
Tizimin
 2015-2018
 Trabajando para el Desarrollo


 DIRECCIÓN DE FINANZAS Y TESORERÍA
 H. Ayuntamiento
Tizimin
 2015-2018
 Trabajando para el Desarrollo

MUNICIPIO DE TIZIMÍN
 Estado de Yucatán
 Estado de Cambios en la Situación Financiera
 Del 01/ene./2016 Al 31/ene./2016

Fecha y hora de Impresión | 01/mar./2016
 12:37 p. m.

Rep: rptEstadoCambiosSituacionFinancieraC

2016


2015

Origen

Aplicación


 LAE JORGE ALBERTO VALES TRACONIS

PRESIDENTE MUNICIPAL


 LAM GABRIELA ALEJANDRA GUTIERREZ MARFIL

SECRETARIO MUNICIPAL


 C.P. HELBERT JOSE SANCHEZ POLANCO

TESORERO MUNICIPAL



00015

MUNICIPIO DE TIZIMÍN
 Estado de Yucatán
 Estado de Flujos de Efectivo
 Del 01/ene/2016 Al 31/ene./2016

Fecha y hora de Impresión 01/mar./2016
 12:36 p. m.

Concepto	2016	2015
FLUJOS DE EFECTIVO DE LAS ACTIVIDADES DE OPERACIÓN		
ORIGEN	\$10,412,493.89	\$11,312,194.60
IMPUESTOS	\$770,519.62	\$848,098.41
DERECHOS	\$2,134,295.74	\$935,273.44
PRODUCTOS DE TIPO CORRIENTE	\$0.00	\$360.00
APROVECHAMIENTOS DE TIPO CORRIENTE	\$1,902,552.90	\$2,341,750.50
PARTICIPACIONES Y APORTACIONES	\$5,605,125.63	\$7,186,712.25
APLICACIÓN	\$12,922,599.49	\$22,294,686.96
SERVICIOS PERSONALES	\$5,461,214.01	\$5,605,836.50
OTRAS APLICACIONES DE OPERACIÓN	\$2,756,396.71	\$13,470,187.67
MATERIALES Y SUMINISTROS	\$1,390,988.39	\$1,089,013.21
SERVICIOS GENERALES	\$2,643,142.82	\$1,943,089.58
AYUDAS SOCIALES	\$670,857.56	\$186,560.00
FLUJOS NETOS DE EFECTIVO POR ACTIVIDADES DE OPERACIÓN	-\$2,510,105.60	-\$10,982,492.36
FLUJOS DE EFECTIVO DE LAS ACTIVIDADES DE INVERSIÓN		
APLICACIÓN	\$27,175.51	\$11,923,403.25
BIENES MUEBLES	\$27,175.51	\$38,994.78
OTRAS APLICACIONES DE INVERSIÓN	\$0.00	\$10,440.00
BIENES INMUEBLES, INFRAESTRUCTURA Y CONSTRUCCIONES EN PROCESO	\$0.00	\$11,873,968.47
FLUJOS NETOS DE EFECTIVO POR ACTIVIDADES DE INVERSIÓN	-\$27,175.51	-\$11,923,403.25
FLUJO DE EFECTIVO DE LAS ACTIVIDADES DE FINANCIAMIENTO		
INCREMENTO/DISMINUCIÓN NETA EN EL EFECTIVO Y EQUIVALENTES AL EFEC	-\$2,537,281.11	-\$22,905,895.61
EFECTIVO Y EQUIVALENTES AL EFECTIVO AL INICIO DEL EJERCICIO	\$16,856,387.09	\$22,531,640.47
EFECTIVO Y EQUIVALENTES AL EFECTIVO AL FINAL DEL EJERCICIO	\$14,319,105.98	-\$374,255.14


 LAE JORGE ALBERTO VALES TRACONIS

PRESIDENTE MUNICIPAL


 LAM GABRIELA ALEJANDRA GUTIERREZ MARFIL

SECRETARIO MUNICIPAL


 C.P. HELBERT JOSÉ SANCHEZ POLANCO

TESORERO MUNICIPAL

