

MUNICIPIO DE TIZIMÍN
Estado de Yucatán
Estado de Situación Financiera
Al 31/mar./2015

Fecha y hora de Impresión 02/may./2015
05:44 p. m.

| ACTIVO | 2015 | 2014 | PASIVO | 2015 | 2014 |
|--|------------------------|------------------------|---|------------------------|------------------------|
| ACTIVO CIRCULANTE | \$10,857,528.00 | \$23,137,166.08 | PASIVO CIRCULANTE | \$13,965,752.46 | \$5,202,135.37 |
| <i>Efectivo y Equivalentes</i> | \$1,963,035.77 | \$22,531,640.47 | <i>Cuentas por Pagar a Corto Plazo</i> | \$6,561,709.17 | \$5,202,135.37 |
| Bancos/Tesorería | \$1,963,035.77 | \$22,531,640.47 | Servicios Personales por Pagar a Corto Plazo | \$28.56 | \$0.00 |
| <i>Derechos a Recibir Efectivo o Equivalentes</i> | \$1,207,590.69 | \$550,525.61 | Proveedores por Pagar a Corto Plazo | \$3,129,837.21 | \$3,384,259.55 |
| Deudores Diversos por Cobrar a Corto Plazo | \$1,151,772.98 | \$379,147.76 | Retenciones y Contribuciones por Pagar a Corto Plazo | \$2,293,897.51 | \$1,633,551.33 |
| Préstamos Otorgados a Corto Plazo | \$55,817.71 | \$171,377.85 | Otras Cuentas por Pagar a Corto Plazo | \$1,137,945.89 | \$184,324.49 |
| <i>Derechos a Recibir Bienes o Servicios</i> | \$7,686,901.54 | \$55,000.00 | <i>Otros Pasivos a Corto Plazo</i> | \$7,404,043.29 | \$0.00 |
| Anticipio a Proveedores por Adquisición de Bienes Inmuebles y Mu | \$65,000.00 | \$55,000.00 | Ingresos por Clasificar | \$7,404,043.29 | \$0.00 |
| Anticipio a Contratistas por Obras Públicas a Corto Plazo | \$7,621,901.54 | \$0.00 | Total de Pasivos Circulantes | \$13,965,752.46 | \$5,202,135.37 |
| Total de Activos Circulantes | \$10,857,528.00 | \$23,137,166.08 | PASIVO NO CIRCULANTE | \$0.00 | \$0.00 |
| ACTIVO NO CIRCULANTE | \$66,105,437.86 | \$36,141,805.15 | Total de Pasivos | \$13,965,752.46 | \$5,202,135.37 |
| <i>Bienes Inmuebles, Infraestructura y Construcciones en Proceso</i> | \$30,091,067.86 | \$194,000.00 | HACIENDA PUBLICA/ PATRIMONIO | | |
| Terrenos | \$194,000.00 | \$194,000.00 | HACIENDA PUBLICA/PATRIMONIO CONTRIBUIDO | \$0.00 | \$0.00 |
| Construcciones en Proceso en Bienes de Dominio Público | \$29,897,067.86 | \$0.00 | HACIENDA PUBLICA /PATRIMONIO GENERADO | \$62,997,213.40 | \$54,076,835.86 |
| <i>Bienes Muebles</i> | \$36,003,930.00 | \$35,947,805.15 | <i>Resultados del Ejercicio (Ahorro/ Desahorro)</i> | \$8,920,377.54 | \$3,729,997.37 |
| Mobiliario y Equipo de Administración | \$2,896,849.78 | \$2,844,710.03 | <i>Resultados de Ejercicios Anteriores</i> | \$54,076,835.86 | \$73,183,398.13 |
| Mobiliario y Equipo Educativo y Recreativo | \$471,041.81 | \$471,041.81 | EXCESO O INSUFICIENCIA EN LA ACTUALIZACION DE LA I | \$0.00 | \$0.00 |
| Equipo e Instrumental Médico y de Laboratorio | \$50,535.90 | \$50,535.90 | Total Hacienda Pública/Patrimonio | \$62,997,213.40 | \$54,076,835.86 |
| VEHICULOS Y EQUIPO DE TRANSPORTE | \$6,686,720.74 | \$6,686,720.74 | Total de Pasivo y Hacienda Pública/Patrimonio | \$76,962,965.86 | \$59,278,971.23 |
| Equipo de Defensa y Seguridad | \$62,085.00 | \$62,085.00 | | | |
| Maquinaria, Otros Equipos y Herramientas | \$25,836,696.77 | \$25,832,711.67 | | | |
| <i>Activos Intangibles</i> | \$10,440.00 | \$0.00 | | | |
| Software | \$10,440.00 | \$0.00 | | | |
| Total de Activos No Circulantes | \$66,105,437.86 | \$36,141,805.15 | | | |
| Total de Activos | \$76,962,965.86 | \$59,278,971.23 | | | |

DIRECCION DE FINANZAS
 TESORERIA
 H. Ayuntamiento

PRESIDENCIA MUNICIPAL
 Ayuntamiento

2012 - 2015
 Responsabilidad Compartida

2012 - 2015
 Responsabilidad Compartida

000006


MUNICIPIO DE TIZIMÍN
Estado de Yucatán
Estado de Situación Financiera
Al 31/mar./2015


Fecha y | 02/may./2015
 hora de Impresión | 05:44 p. m.

| | <u>2015</u> | <u>2014</u> |
|--|------------------|-------------|
| CUENTAS DE ORDEN PRESUPUESTARIA | | |
| LEY DE INGRESOS | | |
| LEY DE INGRESOS ESTIMADA | \$214,101,056.38 | \$0.00 |
| LEY DE INGRESOS POR EJECUTAR | \$210,250,601.77 | \$0.00 |
| MODIFICACIONES A LA LEY DE INGRESOS ESTIMADA | \$29,980,064.42 | \$0.00 |
| LEY DE INGRESOS DEVENGADA | \$33,830,519.03 | \$0.00 |
| LEY DE INGRESOS RECAUDADA | \$33,830,519.03 | \$0.00 |
| PRESUPUESTO DE EGRESOS | | |
| PRESUPUESTO DE EGRESOS APROBADO | \$214,101,056.38 | \$0.00 |
| PRESUPUESTO DE EGRESOS POR EJERCER | \$105,231,862.59 | \$0.00 |
| PRESUPUESTO DE EGRESOS MODIFICADO | \$29,980,064.42 | \$0.00 |
| PRESUPUESTO DE EGRESOS COMPROMETIDO | \$138,849,258.21 | \$0.00 |
| PRESUPUESTO DE EGRESOS DEVENGADO | \$61,890,987.87 | \$0.00 |
| PRESUPUESTO DE EGRESOS EJERCIDO | \$60,592,257.18 | \$0.00 |
| PRESUPUESTO DE EGRESOS PAGADO | \$60,548,256.60 | \$0.00 |


 LIC. AMIR ADÁN RODRIGUEZ NOVELO
 PRESIDENTE MUNICIPAL




 ING. JOSÉ REMIGIO MATEO DÍAZ CHABLE
 SECRETARIO MUNICIPAL


 C.P. HELBERT JOSÉ SÁNCHEZ POLANCO
 TESORERO MUNICIPAL

000007



MUNICIPIO DE TIZIMÍN
Estado de Yucatán
Estados de Actividades
Del 01/ene./2015 al 31/mar./2015

000008

Ucr: Supervisor
Rep: rpt:estadoc/actividades

Fecha y hora de impresión: 22/may/2015 05:45 p. m.

| | 2015 | 2014 |
|---|------------------------|---------------|
| INGRESOS Y OTROS BENEFICIOS | | |
| INGRESOS DE GESTIÓN | \$7,782,723.99 | \$0.00 |
| IMPUESTOS | \$1,487,085.86 | \$0.00 |
| IMPUESTOS SOBRE LOS INGRESOS | \$6,200.00 | \$0.00 |
| IMPUESTOS SOBRE EL PATRIMONIO | \$1,249,883.79 | \$0.00 |
| IMPUESTOS SOBRE LA PRODUCCIÓN, EL CONSUMO Y LAS TRANSACCIONES | \$231,002.07 | \$0.00 |
| DERECHOS | \$3,368,241.30 | \$0.00 |
| PRODUCTOS DE TIPO CORRIENTE* | \$832.00 | \$0.00 |
| APROVECHAMIENTOS DE TIPO CORRIENTE | \$2,926,564.83 | \$0.00 |
| PARTICIPACIONES, APORTACIONES, TRANSFERENCIAS, ASIGNACIONES, SUBSIDIOS | \$33,291,094.57 | \$0.00 |
| PARTICIPACIONES Y APORTACIONES | \$33,291,094.57 | \$0.00 |
| PARTICIPACIONES | \$33,291,094.57 | \$0.00 |
| APORTACIONES | \$12,977,945.33 | \$0.00 |
| CONVENIOS | \$19,345,149.24 | \$0.00 |
| OTROS INGRESOS Y BENEFICIOS | \$668,000.00 | \$0.00 |
| INGRESOS FINANCIEROS | -\$32,180.19 | \$0.00 |
| INGRESOS FINANCIEROS | \$566.81 | \$0.00 |
| OTROS INGRESOS FINANCIEROS | \$566.81 | \$0.00 |
| OTROS INGRESOS Y BENEFICIOS VARIOS | -\$32,747.00 | \$0.00 |
| OTROS INGRESOS Y BENEFICIOS VARIOS | -\$32,747.00 | \$0.00 |
| Total de Ingresos y Otros Beneficios | \$41,041,638.37 | \$0.00 |
| GASTOS Y OTRAS PÉRDIDAS | | |
| GASTOS DE FUNCIONAMIENTO | \$31,342,746.81 | \$0.00 |
| SERVICIOS PERSONALES | \$17,108,680.03 | \$0.00 |
| MATERIALES Y SUMINISTROS | \$5,633,445.40 | \$0.00 |
| SERVICIOS GENERALES | \$8,600,621.38 | \$0.00 |
| TRANSFERENCIAS, ASIGNACIONES, SUBSIDIOS Y OTRAS AYUDAS | \$778,514.02 | \$0.00 |
| AYUDAS SOCIALES | \$778,514.02 | \$0.00 |
| PARTICIPACIONES Y APORTACIONES | \$0.00 | \$0.00 |
| INTERESES, COMISIONES Y OTROS GASTOS DE LA DEUDA PÚBLICA | \$0.00 | \$0.00 |
| OTROS GASTOS Y PÉRDIDAS EXTRAORDINARIAS | \$0.00 | \$0.00 |
| INVERSIÓN PÚBLICA | \$0.00 | \$0.00 |
| Total de Gastos y otras Pérdidas | \$32,121,260.83 | \$0.00 |
| Resultado del Ejercicio (Ahorro/Desahorro) | \$8,920,377.54 | \$0.00 |

2012 - 2015
2014 - 2015
PRESIDENCIA MUNICIPAL
H. Ayuntamiento



Ustr Supervisor
Rep: rptEstadoActividades

MUNICIPIO DE TIZIMÍN
Estado de Yucatán
Estados de Actividades
Del 01/ene./2015 al 31/mar./2015

000009

Fecha y hora de Impresión: 02/may/2015 05:45 p. m.


2015

2014

LIC. AMIR ADAM RODRIGUEZ NOVELO
PRESIDENTE MUNICIPAL

ING. JOSÉ REMIGIO MATEO DIAZ CHABLE
SECRETARIO MUNICIPAL

DIRECCION DE FINANZAS Y TESORERIA H. Ayuntamiento
M. Ayuntamiento



C.P. HELBERT JOSE SANCHEZ POLANCO
TESORERO MUNICIPAL

2015
Res. Responsabilidad
Vinculada

2012 - 2015
Res. Responsabilidad
Cumplida



Ustr Supervisor
Rep. rptEstadoResultado


MUNICIPIO DE TIZIMÍN
Estado de Yucatán
Estados de Resultados
Del 01/mar./2015 al 31/mar./2015


000010

Fecha y hora de Impresión: 02/may/2015 05:47 p. m.

| | PERIODO 1/mar. al 31/mar./2015 | % | ACUMULADO 01/ene al 31/mar./2015 | % |
|---|-----------------------------------|-----------------|-------------------------------------|-----------------|
| INGRESOS Y OTROS BENEFICIOS | | | | |
| INGRESOS DE GESTIÓN | \$2,046,625.08 | 17.43 % | \$7,782,723.99 | 18.96 % |
| IMPUESTOS | \$277,894.26 | 2.36 % | \$1,487,085.86 | 3.62 % |
| IMPUESTOS SOBRE LOS INGRESOS | \$2,500.00 | 0.02 % | \$6,200.00 | 0.01 % |
| IMPUESTOS SOBRE EL PATRIMONIO | \$213,415.23 | 1.81 % | \$1,249,883.79 | 3.04 % |
| IMPUESTOS SOBRE LA PRODUCCIÓN, EL CONSUMO Y LAS TRANSACCIONES | \$61,979.03 | 0.52 % | \$231,002.07 | 0.56 % |
| DERECHOS | \$1,493,278.39 | 12.71 % | \$3,368,241.30 | 8.20 % |
| PRODUCTOS DE TIPO CORRIENTE | \$472.00 | 0.00 % | \$832.00 | 0.00 % |
| APROVECHAMIENTOS DE TIPO CORRIENTE | \$274,980.43 | 2.34 % | \$2,926,564.83 | 7.13 % |
| PARTICIPACIONES, APORTACIONES, TRANSFERENCIAS, ASIGNACIONES | \$9,684,887.52 | 82.49 % | \$33,291,094.57 | 81.11 % |
| PARTICIPACIONES Y APORTACIONES | \$9,684,887.52 | 82.49 % | \$33,291,094.57 | 81.11 % |
| APORTACIONES | \$0.00 | 0.00 % | \$12,977,945.33 | 31.62 % |
| CONVENIOS | \$9,672,387.52 | 82.38 % | \$19,345,149.24 | 47.13 % |
| OTROS INGRESOS Y BENEFICIOS | \$12,500.00 | 0.10 % | \$968,000.00 | 2.35 % |
| INGRESOS FINANCIEROS | \$8,724.08 | 0.07 % | -\$32,180.19 | -0.07 % |
| OTROS INGRESOS FINANCIEROS | \$148.14 | 0.00 % | \$566.81 | 0.00 % |
| OTROS INGRESOS Y BENEFICIOS VARIOS | \$8,575.94 | 0.07 % | -\$32,747.00 | -0.07 % |
| OTROS INGRESOS Y BENEFICIOS VARIOS | \$8,575.94 | 0.07 % | -\$32,747.00 | -0.07 % |
| Total de Ingresos | \$11,740,236.68 | 100.00 % | \$41,041,638.37 | 100.00 % |
| GASTOS Y OTRAS PÉRDIDAS | | | | |
| GASTOS DE FUNCIONAMIENTO | \$10,489,539.71 | 89.34 % | \$31,342,746.81 | 76.36 % |
| SERVICIOS PERSONALES | \$5,918,589.95 | 50.41 % | \$17,108,680.03 | 41.68 % |
| MATERIALES Y SUMINISTROS | \$2,247,362.40 | 19.14 % | \$5,633,445.40 | 13.72 % |
| SERVICIOS GENERALES | \$2,323,587.36 | 19.79 % | \$8,600,621.38 | 20.95 % |
| TRANSFERENCIAS, ASIGNACIONES, SUBSIDIOS Y OTRAS AYUDAS | \$343,217.18 | 2.92 % | \$778,514.02 | 1.89 % |
| AYUDAS SOCIALES | \$343,217.18 | 2.92 % | \$778,514.02 | 1.89 % |
| PARTICIPACIONES Y APORTACIONES | \$0.00 | 0.00 % | \$0.00 | 0.00 % |
| INTERESES, COMISIONES Y OTROS GASTOS DE LA DEUDA PÚBLICA | \$0.00 | 0.00 % | \$0.00 | 0.00 % |
| OTROS GASTOS Y PÉRDIDAS EXTRAORDINARIAS | \$0.00 | 0.00 % | \$0.00 | 0.00 % |
| INVERSIÓN PÚBLICA | \$0.00 | 0.00 % | \$0.00 | 0.00 % |
| Total de Gastos y otras Pérdidas | \$10,832,756.89 | 92.27 % | \$32,121,260.83 | 78.26 % |
| Ahorro / Desahorro Neto del Ejercicio | \$907,479.79 | 7.72 % | \$8,920,377.54 | 21.73 % |

LIC. AMIR ADAM RODRIGUEZ NOVELO
PRESIDENTE MUNICIPAL


DIRECCION DE FINANZAS Y TESORERIA
H. Ayuntamiento


PRESIDENCIA MUNICIPAL
H. Ayuntamiento

ING. JOSE REMIGIO MATEO DIAZ CHABLE
SECRETARIO MUNICIPAL

2012 - 2015
Razonabilidad
Compartida

2012 - 2015
Razonabilidad
Compartida

C.P. HELBERT JOSE SANCHEZ POLANCO
TESORERO MUNICIPAL

MUNICIPIO DE TIZIMÍN
Estado de Yucatán
ESTADO DE VARIACIONES EN LA HACIENDA PÚBLICA
Al 31/mar./2015

Fecha y hora de Impresión | 02/may./2015
05:41 p. m.

| Concepto | Hacienda Pública/ Patrimonio Contribuido | Hacienda Pública/ Patrimonio Generado | | Ajustes por Cambios de Valor | Total |
|---|---|---------------------------------------|-----------------------|------------------------------|------------------------|
| | | De Ejercicios Anteriores | Del Ejercicio | | |
| Rectificaciones de Resultados de Ejercicios Anteriores | \$0.00 | \$0.00 | \$0.00 | \$0.00 | \$0.00 |
| PATRIMONIO NETO INICIAL AJUSTADO DEL EJERCICIO | \$0.00 | \$0.00 | \$0.00 | \$0.00 | \$0.00 |
| Aportaciones | \$0.00 | \$0.00 | \$0.00 | \$0.00 | \$0.00 |
| Donaciones de Capital | \$0.00 | \$0.00 | \$0.00 | \$0.00 | \$0.00 |
| Actualización de la Hacienda Pública/Patrimonio | \$0.00 | \$0.00 | \$0.00 | \$0.00 | \$0.00 |
| VARIACIONES DE LA HACIENDA PUBLICA/PATRIMONIO NETO DEL EJERCICIO | \$0.00 | \$54,076,835.86 | \$0.00 | \$0.00 | \$54,076,835.86 |
| Resultados del Ejercicio (Ahorro/ Desahorro) | \$0.00 | \$0.00 | \$0.00 | \$0.00 | \$0.00 |
| Resultados de Ejercicios Anteriores | \$0.00 | \$54,076,835.86 | \$0.00 | \$0.00 | \$54,076,835.86 |
| Revalúos | \$0.00 | \$0.00 | \$0.00 | \$0.00 | \$0.00 |
| Reservas | \$0.00 | \$0.00 | \$0.00 | \$0.00 | \$0.00 |
| HACIENDA PÚBLICA/PATRIMONIO NETO FINAL DEL EJERCICIO | \$0.00 | \$54,076,835.86 | \$0.00 | \$0.00 | \$54,076,835.86 |
| CAMBIOS EN LA HACIENDA PUBLICA/PATRIMONIO NETO DEL EJERCICIO | \$0.00 | \$0.00 | \$0.00 | \$0.00 | \$0.00 |
| Aportaciones | \$0.00 | \$0.00 | \$0.00 | \$0.00 | \$0.00 |
| Donaciones de Capital | \$0.00 | \$0.00 | \$0.00 | \$0.00 | \$0.00 |
| Actualización de la Hacienda Pública/Patrimonio | \$0.00 | \$0.00 | \$0.00 | \$0.00 | \$0.00 |
| VARIACIONES DE LA HACIENDA PUBLICA/PATRIMONIO NETO DEL EJERCICIO | \$0.00 | \$0.00 | \$8,920,377.54 | \$0.00 | \$8,920,377.54 |
| Resultados del Ejercicio (Ahorro/ Desahorro) | \$0.00 | \$0.00 | \$8,920,377.54 | \$0.00 | \$8,920,377.54 |
| Resultados de Ejercicios Anteriores | \$0.00 | \$0.00 | \$0.00 | \$0.00 | \$0.00 |
| Revalúos | \$0.00 | \$0.00 | \$0.00 | \$0.00 | \$0.00 |
| Reservas | \$0.00 | \$0.00 | \$0.00 | \$0.00 | \$0.00 |
| SALDO NETO EN LA HACIENDA PUBLICA/PATRIMONIO | \$0.00 | \$54,076,835.86 | \$8,920,377.54 | \$0.00 | \$62,997,213.40 |

DIRECCIÓN DE FINANZAS Y TESORERÍA

 PRESIDENCIA MUNICIPAL
 H. Ayuntamiento

Tizimin
 2012 - 2015
 Responsabilidad Compartida

000011



MUNICIPIO DE TIZIMÍN
Estado de Yucatán
ESTADO DE VARIACIONES EN LA HACIENDA PÚBLICA
Al 31/mar./2015

Fecha y hora de Impresión | 02/may./2015
 05:41 p. m.

| Concepto | Hacienda Pública/ Patrimonio Contribuido | Hacienda Pública/ Patrimonio Generado | | Ajustes por Cambios de Valor | Total |
|----------|---|---------------------------------------|---------------|------------------------------|-------|
| | | De Ejercicios Anteriores | Del Ejercicio | | |

[Signature]
 LIC. AMIR ADAN RODRIGUEZ NOVELO
 PRESIDENTE MUNICIPAL

[Signature]
 ING. JOSE REMIGIO MATEO DIAZ CHABLE
 SECRETARIO MUNICIPAL


 DIRECCION DE FINANZAS Y TESORERIA
 H. Ayuntamiento

 2012 - 2015
 Responsabilidad Compartada


 PRESIDENCIA MUNICIPAL
 H. Ayuntamiento

 2012 - 2015
 Responsabilidad Compartada

[Signature]
 C.P. HELBERT JOSE SANCHEZ POLANCO
 TESORERO MUNICIPAL

000012



MUNICIPIO DE TIZIMIN

Estado de Yucatán

Estado de Cambios en la Situación Financiera

Del 01/mar./2015 Al 31/mar./2015

000013

Usc Supervisor
Repr: rptEstadoCambiosSituacionFinanciera

Fecha y hora de Impresión
05/43 p. m.

ACTIVO

Origen
\$53,464,809.45

Aplicación

ACTIVO CIRCULANTE

Efectivo y Equivalentes
Derechos a Recibir Efectivo o Equivalentes
Derechos a Recibir Bienes o Servicios

\$27,326,522.47
\$30,437,166.72
\$348,370.53

\$3,459,014.78

ACTIVO NO CIRCULANTE

Bienes Inmuebles, Infraestructura y Construcciones en Proceso
Bienes Muebles

\$26,138,286.98
\$35,947,805.15

\$8,809,518.17
\$295,453.38

PASIVO CIRCULANTE

Cuentas por Pagar a Corto Plazo
Otros Pasivos a Corto Plazo

\$7,394,043.29

\$285,453.38
\$7,689,496.67

PASIVO NO CIRCULANTE

HACIENDA PUBLICA/ PATRIMONIO

\$53,169,356.07

HACIENDA PUBLICA/PATRIMONIO CONTRIBUIDO

HACIENDA PUBLICA/PATRIMONIO GENERADO

Resultados del Ejercicio (Ahorro/ Desahorro)
Resultados de Ejercicios Anteriores

\$907,479.79

\$53,169,356.07
\$54,076,835.86

EXCESO O INSUFICIENCIA EN LA ACTUALIZACION DE LA HACIENDA PUBLICA/ PATRIMONIO

LIC. AMIR ADAN RODRIGUEZ NOVELO
PRESIDENTE MUNICIPAL

DIRECCION
DE FINANZAS
Y TESORERIA
H. Ayuntamiento

ING. JOSE REMIGIO MATEO DIAZ CHABLE
SECRETARIO MUNICIPAL

C.P. HELBERT JOSE SANCHEZ POLANCO
TESORERO MUNICIPAL

2012 - 2015
Responsabilidad
Compartida

2012 - 2015
Responsabilidad
Compartida



MUNICIPIO DE TIZIMÍN
Estado de Yucatán
Estado de Flujos de Efectivo
Del 02/01/2015 Al 31/mar./2015

Usu: Supervisor
 Rep: rptEstadoFlujosEfectivo

Fecha y hora de Impresión | 05:41 p. m.

000014

| | 2015 | 2014 |
|--|------------------|--------|
| FLUJOS DE EFECTIVO DE LAS ACTIVIDADES DE OPERACIÓN | | |
| ORIGEN | | |
| IMPUESTOS | \$33,830,519.03 | \$0.00 |
| DERECHOS | \$1,463,172.57 | \$0.00 |
| PRODUCTOS DE TIPO CORRIENTE | \$3,324,860.31 | \$0.00 |
| APROVECHAMIENTOS DE TIPO CORRIENTE | \$832.00 | \$0.00 |
| PARTICIPACIONES Y APORTACIONES | \$2,924,771.83 | \$0.00 |
| APLICACIÓN | \$26,116,882.32 | \$0.00 |
| SERVICIOS PERSONALES | \$30,584,623.89 | \$0.00 |
| MATERIALES Y SUMINISTROS | \$16,914,745.79 | \$0.00 |
| SERVICIOS GENERALES | \$4,478,266.00 | \$0.00 |
| AYUDAS SOCIALES | \$8,413,098.08 | \$0.00 |
| FLUJOS NETOS DE EFECTIVO POR ACTIVIDADES DE OPERACIÓN | \$778,514.02 | \$0.00 |
| | \$3,245,895.14 | \$0.00 |
| FLUJOS DE EFECTIVO DE LAS ACTIVIDADES DE INVERSIÓN | | |
| APLICACIÓN | \$29,963,632.71 | \$0.00 |
| BIENES MUEBLES | \$56,124.85 | \$0.00 |
| OTRAS APLICACIONES DE INVERSIÓN | \$10,440.00 | \$0.00 |
| BIENES INMUEBLES, INFRAESTRUCTURA Y CONSTRUCCIONES EN PROCESO | \$29,897,067.86 | \$0.00 |
| FLUJOS NETOS DE EFECTIVO POR ACTIVIDADES DE INVERSIÓN | -\$29,963,632.71 | \$0.00 |
| FLUJO DE EFECTIVO DE LAS ACTIVIDADES DE FINANCIAMIENTO | | |
| OTROS ORIGENES DE FINANCIAMIENTO | \$47,101,061.48 | \$0.00 |
| APLICACIÓN | \$47,101,061.48 | \$0.00 |
| OTRAS APLICACIONES DE FINANCIAMIENTO | \$41,326,183.75 | \$0.00 |
| FLUJOS NETOS DE EFECTIVO POR ACTIVIDADES DE FINANCIAMIENTO | \$41,326,183.75 | \$0.00 |
| | \$5,774,877.73 | \$0.00 |
| INCREMENTO/DISMINUCIÓN NETA EN EL EFECTIVO Y EQUIVALENTES AL EFEC | -\$20,942,859.84 | \$0.00 |
| EFFECTIVO Y EQUIVALENTES AL EFECTIVO AL INICIO DEL EJERCICIO | \$22,531,640.47 | \$0.00 |
| EFFECTIVO Y EQUIVALENTES AL EFECTIVO AL FINAL DEL EJERCICIO | \$1,588,780.63 | \$0.00 |

LIC. AMIR ADAN RODRIGUEZ NOVELO

PRESIDENTE MUNICIPAL

 
 DIRECCIÓN DE FINANZAS Y TESORERÍA H. Ayuntamiento
 PRESIDENCIA MUNICIPAL H. Ayuntamiento
 2012 - 2015
 Responsabilidad Compartida

ING. JOSÉ REMIGIO MATEO DÍAZ CHABLE

SECRETARIO MUNICIPAL

C.P. HELBERT JOSÉ SANCHEZ POLANCO

TESORERO MUNICIPAL