

MUNICIPIO DE TIZIMÍN
 Estado de Yucatán
 Estado de Situación Financiera
 Al 31/dic./2015

Fecha y 14/ene./2016
 hora de Impresión 10:08 a. m.

Rep: rptEstadoSituacionFinanciera

	2015	2014*		2015	2014*
ACTIVO			PASIVO		
ACTIVO CIRCULANTE	\$20,663,701.21	\$23,137,166.08	PASIVO CIRCULANTE	\$4,163,447.19	\$5,202,135.37
<i>Efectivo y Equivalentes</i>	<i>\$16,856,387.09</i>	<i>\$22,531,640.47</i>	<i>Cuentas por Pagar a Corto Plazo</i>	<i>\$4,163,447.19</i>	<i>\$5,202,135.37</i>
Bancos/Tesorería	\$16,856,387.09	\$22,531,640.47	Proveedores por Pagar a Corto Plazo	\$2,083,753.23	\$3,384,259.55
<i>Derechos a Recibir Efectivo o Equivalentes</i>	<i>\$453,777.46</i>	<i>\$550,525.61</i>	Retenciones y Contribuciones por Pagar a Corto Plazo	\$1,235,508.47	\$1,633,551.33
Deudores Diversos por Cobrar a Corto Plazo	\$390,672.46	\$379,147.76	Otras Cuentas por Pagar a Corto Plazo	\$844,187.49	\$184,324.49
Préstamos Otorgados a Corto Plazo	\$63,105.00	\$171,377.85	Total de Pasivos Circulantes	\$4,163,447.19	\$5,202,135.37
<i>Derechos a Recibir Bienes o Servicios</i>	<i>\$3,353,536.66</i>	<i>\$55,000.00</i>	PASIVO NO CIRCULANTE	\$0.00	\$0.00
Anticipo a Proveedores por Adquisición de Bienes Inmuebles y Mur	\$0.00	\$55,000.00	Total de Pasivos	\$4,163,447.19	\$5,202,135.37
Anticipo a Contratistas por Obras Públicas a Corto Plazo	\$3,353,536.66	\$0.00	HACIENDA PUBLICA/ PATRIMONIO		
Total de Activos Circulantes	\$20,663,701.21	\$23,137,166.08	HACIENDA PUBLICA/PATRIMONIO CONTRIBUIDO	\$0.00	\$0.00
ACTIVO NO CIRCULANTE	\$108,176,718.84	\$36,141,805.15	HACIENDA PUBLICA /PATRIMONIO GENERADO	\$124,676,972.86	\$54,076,835.86
<i>Bienes Inmuebles, Infraestructura y Construcciones en Proceso</i>	<i>\$97,199,347.51</i>	<i>\$194,000.00</i>	<i>Resultados del Ejercicio (Ahorro/ Desahorro)</i>	<i>\$48,177,869.74</i>	<i>\$3,729,997.37</i>
Terrenos	\$18,047,879.38	\$194,000.00	<i>Resultados de Ejercicios Anteriores</i>	<i>\$76,499,103.12</i>	<i>\$73,183,398.13</i>
Construcciones en Proceso en Bienes de Dominio Público	\$79,151,468.13	\$0.00	EXCESO O INSUFICIENCIA EN LA ACTUALIZACION DE LA	\$0.00	\$0.00
<i>Bienes Muebles</i>	<i>\$41,497,150.36</i>	<i>\$35,947,805.15</i>	Total Hacienda Pública/Patrimonio	\$124,676,972.86	\$54,076,835.86
Mobiliario y Equipo de Administración	\$23,714,275.70	\$2,844,710.03	Total de Pasivo y Hacienda Pública/Patrimonio	\$128,840,420.05	\$59,278,971.23
Mobiliario y Equipo Educacional y Recreativo	\$1,086,835.48	\$471,041.81			
Equipo e Instrumental Médico y de Laboratorio	\$0.00	\$50,535.90			
VEHÍCULOS Y EQUIPO DE TRANSPORTE	\$13,609,112.84	\$6,686,720.74			
Equipo de Defensa y Seguridad	\$0.00	\$62,085.00			
Maquinaria, Otros Equipos y Herramientas	\$3,086,926.34	\$25,832,711.67			
<i>Activos Intangibles</i>	<i>\$10,440.00</i>	<i>\$0.00</i>			
Software	\$10,440.00	\$0.00			
<i>Depreciación, Deterioro y Amortización Acumulada de Bienes</i>	<i>-\$30,530,219.03</i>	<i>\$0.00</i>			
Depreciación Acumulada de Bienes Muebles	-\$30,530,219.03	\$0.00			
Total de Activos No Circulantes	\$108,176,718.84	\$36,141,805.15			
Total de Activos	\$128,840,420.05	\$59,278,971.23			

ESTADOS UNIDOS MEXICANOS
 PRESIDENCIA MUNICIPAL
 H. Ayuntamiento
Tizimin
 2015-2018
 Trabajando para el Desarrollo

ESTADOS UNIDOS MEXICANOS
 DIRECCIÓN DE FINANZAS Y TESORERÍA
 H. Ayuntamiento
Tizimin
 2015-2018
 Trabajando para el Desarrollo

000107

Rep: rptEstadoSituacionFinanciera

	<u>2015</u>	<u>2014*</u>
CUENTAS DE ORDEN PRESUPUESTARIA		
LEY DE INGRESOS		
LEY DE INGRESOS ESTIMADA	\$214,101,056.38	\$0.00
LEY DE INGRESOS POR EJECUTAR	\$36,620,788.24	\$0.00
MODIFICACIONES A LA LEY DE INGRESOS ESTIMADA	\$29,980,064.42	\$0.00
LEY DE INGRESOS DEVENGADA	\$207,460,332.56	\$0.00
LEY DE INGRESOS RECAUDADA	\$207,460,332.56	\$0.00
PRESUPUESTO DE EGRESOS		
PRESUPUESTO DE EGRESOS APROBADO	\$214,101,056.38	\$0.00
PRESUPUESTO DE EGRESOS POR EJERCER	\$17,358,659.27	\$0.00
PRESUPUESTO DE EGRESOS MODIFICADO	\$29,980,064.42	\$0.00
PRESUPUESTO DE EGRESOS COMPROMETIDO	\$226,722,461.53	\$0.00
PRESUPUESTO DE EGRESOS DEVENGADO	\$207,974,649.87	\$0.00
PRESUPUESTO DE EGRESOS EJERCIDO	\$206,534,467.81	\$0.00
PRESUPUESTO DE EGRESOS PAGADO	\$206,795,315.64	\$0.00


 LAE JORGE ALBERTO VALES TRACONIS
 PRESIDENTE MUNICIPAL


 LAM GABRIELA ALEJANDRA GUTIERREZ MARFIL
 SECRETARIO MUNICIPAL


 C.P. HELBERT JOSE SANCHEZ POLANCO
 TESORERO MUNICIPAL



801008



Rep: rptEstadoActividades
 Usr: SuperVISOR

MUNICIPIO DE TIZIMÍN
Estado de Yucatán
Estados de Actividades
Del 01/ene./2015 al 31/dic./2015

000109

Fecha y hora de Impresión 14/ene./2016 10:13 a. m.

	2015	2014
INGRESOS Y OTROS BENEFICIOS		
INGRESOS DE GESTIÓN	\$25,835,741.15	\$0.00
IMPUESTOS		
IMPUESTOS SOBRE LOS INGRESOS	\$6,642,429.56	\$0.00
IMPUESTOS SOBRE EL PATRIMONIO	\$25,317.00	\$0.00
IMPUESTOS SOBRE LA PRODUCCIÓN, EL CONSUMO Y LAS TRANSACCIONES	\$1,947,458.65	\$0.00
DERECHOS	\$4,669,653.91	\$0.00
PRODUCTOS DE TIPO CORRIENTE *	\$9,679,714.97	\$0.00
PROVECHAMIENTOS DE TIPO CORRIENTE	\$1,357.00	\$0.00
PARTICIPACIONES, APORTACIONES, TRANSFERENCIAS, ASIGNACIONES, SUBSIDIOS	\$9,512,239.62	\$0.00
PARTICIPACIONES Y APORTACIONES	\$181,625,156.13	\$0.00
PARTICIPACIONES	\$181,625,156.13	\$0.00
APORTACIONES	\$0.00	\$0.00
CONVENIOS	\$0.00	\$0.00
OTROS INGRESOS Y BENEFICIOS		
INGRESOS FINANCIEROS	\$181,625,156.13	\$0.00
OTROS INGRESOS FINANCIEROS	\$75,004,088.87	\$0.00
OTROS INGRESOS Y BENEFICIOS VARIOS	\$103,205,623.26	\$0.00
OTROS INGRESOS Y BENEFICIOS VARIOS	\$3,415,444.00	\$0.00
OTROS INGRESOS Y BENEFICIOS VARIOS	\$136,474.05	\$0.00
INGRESOS FINANCIEROS	\$822.70	\$0.00
OTROS INGRESOS FINANCIEROS	\$822.70	\$0.00
OTROS INGRESOS Y BENEFICIOS VARIOS	\$135,651.35	\$0.00
OTROS INGRESOS Y BENEFICIOS VARIOS	\$135,651.35	\$0.00
Total de Ingresos y Otros Beneficios	\$207,597,371.33	\$0.00
GASTOS Y OTRAS PÉRDIDAS		
GASTOS DE FUNCIONAMIENTO	\$124,517,997.12	\$0.00
SERVICIOS PERSONALES	\$69,540,657.85	\$0.00
MATERIALES Y SUMINISTROS	\$21,685,170.66	\$0.00
SERVICIOS GENERALES	\$33,292,168.61	\$0.00
TRANSFERENCIAS, ASIGNACIONES, SUBSIDIOS Y OTRAS AYUDAS	\$4,371,285.44	\$0.00
AYUDAS SOCIALES	\$4,371,285.44	\$0.00
PARTICIPACIONES Y APORTACIONES	\$0.00	\$0.00
INTERESES, COMISIONES Y OTROS GASTOS DE LA DEUDA PÚBLICA	\$0.00	\$0.00
OTROS GASTOS Y PÉRDIDAS EXTRAORDINARIAS	\$30,530,219.03	\$0.00
ESTIMACIONES, DEPRECIACIONES, DETERIOROS, OBSOLESCENCIA Y AMORTIZACIONES	\$30,530,219.03	\$0.00
INVERSIÓN PÚBLICA	\$0.00	\$0.00
INVERSIÓN PÚBLICA	\$0.00	\$0.00
Total de Gastos y otras Pérdidas	\$159,419,501.59	\$0.00
Resultado del Ejercicio (Ahorro/Desahorro)	\$48,177,869.74	\$0.00



ESTADOS UNIDOS MEXICANOS
 PRESIDENCIA MUNICIPAL
 Ayuntamiento
TIZIMÍN
 2015-2018
 Trabajando para el Desarrollo

[Handwritten Signature]



ESTADOS UNIDOS MEXICANOS
 DIRECCION DE FINANZAS Y TESORERIA
 Ayuntamiento
TIZIMÍN
 2015-2018
 Trabajando para el Desarrollo

[Handwritten Signature]

MUNICIPIO DE TIZIMÍN
Estado de Yucatán
Estados de Actividades
Del 01/ene./2015 al 31/dic./2015

000110

2015

2014

Fecha y hora de Impresión 14/ene./2016 10:13 a. m.


LAE JORGE ALBERTO VALES TRACONIS
~~PRESIDENTE MUNICIPAL~~

LAM GABRIELA ALEJANDRA GUTIERREZ MARELL
SECRETARIO MUNICIPAL


C. P. HELBERT JOSE SANCHEZ POLANCO
TESORERO MUNICIPAL



PRESIDENCIA MUNICIPAL



DIRECCION DE FINANZAS Y TESORERIA



MUNICIPIO DE TIZIMÍN

Estado de Yucatán

Estados de Resultados

 Del 01/dic./2015 al 31/dic./2015

000:11

Fecha y hora de Impresión

 14/ene./2016

 10:06 a. m.

	PERIODO	%	ACUMULADO	%
	1/dic. al 31/dic./2015		01/ene al 31/dic./2015	
INGRESOS Y OTROS BENEFICIOS				
INGRESOS DE GESTIÓN	\$4,178,925.69	24.13 %	\$25,835,741.15	12.44 %
IMPUESTOS				
IMPUESTOS SOBRE LOS INGRESOS	\$2,321,335.82	13.40 %	\$6,642,429.56	3.19 %
IMPUESTOS SOBRE EL PATRIMONIO	\$0.00	0.00 %	\$25,317.00	0.01 %
IMPUESTOS SOBRE LA PRODUCCION, EL CONSUMO Y LAS TRANSACCIONES	\$74,865.10	0.43 %	\$1,947,458.85	0.93 %
DERECHOS	\$2,246,470.72	12.97 %	\$4,669,653.91	2.24 %
PRODUCTOS DE TIPO CORRIENTE	\$574,204.17	3.31 %	\$9,679,714.97	4.66 %
APROVECHAMIENTOS DE TIPO CORRIENTE	\$0.00	0.00 %	\$1,357.00	0.00 %
PARTICIPACIONES, APORTACIONES, TRANSFERENCIAS, ASIGNACIONES Y APORTACIONES	\$1,283,385.70	7.41 %	\$9,512,239.62	4.58 %
PARTICIPACIONES Y APORTACIONES	\$13,090,657.68	75.59 %	\$181,625,156.13	87.48 %
APORTACIONES	\$13,090,657.68	75.59 %	\$181,625,156.13	87.48 %
CONVENIOS	\$0.00	0.00 %	\$0.00	0.00 %
OTROS INGRESOS Y BENEFICIOS	\$13,090,657.68	75.59 %	\$181,625,156.13	87.48 %
INGRESOS FINANCIEROS	\$5,706,949.60	32.95 %	\$75,004,088.87	36.12 %
OTROS INGRESOS FINANCIEROS	\$6,457,121.08	37.28 %	\$103,205,623.26	49.71 %
OTROS INGRESOS Y BENEFICIOS VARIOS	\$926,587.00	5.35 %	\$3,415,444.00	1.64 %
OTROS INGRESOS Y BENEFICIOS VARIOS	\$47,944.34	0.27 %	\$136,474.05	0.06 %
	\$96.94	0.00 %	\$822.70	0.00 %
	\$96.94	0.00 %	\$822.70	0.00 %
Total de Ingresos	\$47,847.40	0.27 %	\$135,651.35	0.06 %
	\$47,847.40	0.27 %	\$135,651.35	0.06 %
	\$17,317,527.71	100.00 %	\$207,597,371.33	100.00 %
GASTOS Y OTRAS PÉRDIDAS				
GASTOS DE FUNCIONAMIENTO	\$14,966,799.49		\$124,577,997.57	59.98 %
SERVICIOS PERSONALES	\$10,094,767.12		\$69,548,637.88	33.49 %
MATERIALES Y SUMINISTROS	\$1,978,410.61		\$21,689,069.68	10.44 %
SERVICIOS GENERALES	\$2,893,621.76		\$33,263,668.68	16.03 %
TRANSFERENCIAS, ASIGNACIONES, SUBSIDIOS Y OTRAS AYUDAS	\$477,653.04		\$4,371,887.94	2.10 %
AYUDAS SOCIALES	\$477,653.04		\$4,371,887.94	2.10 %
PARTICIPACIONES Y APORTACIONES	\$0.00		\$0.00	0.00 %
INTERESES, COMISIONES Y OTROS GASTOS DE LA DEUDA PÚBLICA	\$0.00	0.00 %	\$0.00	0.00 %
OTROS GASTOS Y PÉRDIDAS EXTRAORDINARIAS	\$161,084.97	0.93 %	\$30,530,219.03	14.70 %
ESTIMACIONES, DEPRECIACIONES, DETERIOROS, OBSOLESCENCIA Y AMORT	\$161,084.97	0.93 %	\$30,530,219.03	14.70 %
INVERSIÓN PÚBLICA	\$0.00	0.00 %	\$0.00	0.00 %
Total de Gastos y otras Pérdidas	\$15,605,537.47	90.11 %	\$159,419,501.59	76.79 %
Ahorro / Desahorro Neto del Ejercicio	\$1,711,990.24	9.88 %	\$48,177,869.74	23.20 %

LAE JORGE ALBERTO VALES TRACONIS

 PRESIDENTE MUNICIPAL

LAM GABRIELA ALVARADO GUTIERREZ MARFIL

 SECRETARIO MUNICIPAL

C.P. HELBERT JOSÉ SANCHEZ POLANCO

TESORERO MUNICIPAL

MUNICIPIO DE TIZIMÍN
 Estado de Yucatán
 Estado de Variaciones en la Hacienda Pública
 Del 01/ene/2015 Al 31/dic./2015

Fecha y 14/ene./2016
 hora de Impresión 10:03 a. m.

Concepto	Hacienda Pública/ Patrimonio Contribuido	Hacienda Pública/ Patrimonio Generado		Ajustes por Cambios de Valor	Total*
		De Ejercicios Anteriores	Del Ejercicio		
Rectificaciones de Resultados de Ejercicios Anteriores	\$0.00	\$0.00	\$0.00	\$0.00	\$0.00
PATRIMONIO NETO INICIAL AJUSTADO DEL EJERCICIO	\$0.00	\$0.00	\$0.00	\$0.00	\$0.00
Aportaciones	\$0.00	\$0.00	\$0.00	\$0.00	\$0.00
Donaciones de Capital	\$0.00	\$0.00	\$0.00	\$0.00	\$0.00
Actualización de la Hacienda Pública/Patrimonio	\$0.00	\$0.00	\$0.00	\$0.00	\$0.00
VARIACIONES DE LA HACIENDA PUBLICA/PATRIMONIO NETO DEL EJERCICIO	\$0.00	\$54,076,835.86	\$0.00	\$0.00	\$54,076,835.86
Resultados del Ejercicio (Ahorro/ Desahorro)	\$0.00	\$0.00	\$0.00	\$0.00	\$0.00
Resultados de Ejercicios Anteriores	\$0.00	\$54,076,835.86	\$0.00	\$0.00	\$54,076,835.86
Revalúos	\$0.00	\$0.00	\$0.00	\$0.00	\$0.00
Reservas	\$0.00	\$0.00	\$0.00	\$0.00	\$0.00
HACIENDA PÚBLICA/PATRIMONIO NETO FINAL DEL EJERCICIO	\$0.00	\$54,076,835.86	\$0.00	\$0.00	\$54,076,835.86
CAMBIOS EN LA HACIENDA PUBLICA/PATRIMONIO NETO DEL EJERCICIO	\$0.00	\$0.00	\$0.00	\$0.00	\$0.00
Aportaciones	\$0.00	\$0.00	\$0.00	\$0.00	\$0.00
Donaciones de Capital	\$0.00	\$0.00	\$0.00	\$0.00	\$0.00
Actualización de la Hacienda Pública/Patrimonio	\$0.00	\$0.00	\$0.00	\$0.00	\$0.00
VARIACIONES DE LA HACIENDA PUBLICA/PATRIMONIO NETO DEL EJERCICIO	\$0.00	\$22,422,267.26	\$48,177,869.74	\$0.00	\$70,600,137.00
Resultados del Ejercicio (Ahorro/ Desahorro)	\$0.00	\$0.00	\$48,177,869.74	\$0.00	\$48,177,869.74
Resultados de Ejercicios Anteriores	\$0.00	\$22,422,267.26	\$0.00	\$0.00	\$22,422,267.26
Revalúos	\$0.00	\$0.00	\$0.00	\$0.00	\$0.00
Reservas	\$0.00	\$0.00	\$0.00	\$0.00	\$0.00
SALDO NETO EN LA HACIENDA PUBLICA/PATRIMONIO	\$0.00	\$76,499,103.12	\$48,177,869.74	\$0.00	\$124,676,972.86




[Handwritten signatures]

ESTADOS UNIDOS MEXICANOS
 PRESIDENCIA MUNICIPAL
 H. Ayuntamiento
Tizimin
 2015-2018
 Trabajando para el Desarrollo

ESTADOS UNIDOS MEXICANOS
 DIRECCIÓN DE FINANZAS Y TESORERÍA
 H. Ayuntamiento
Tizimin
 2015-2018
 Trabajando para el Desarrollo

MUNICIPIO DE TIZIMÍN
Estado de Yucatán
Estado de Variaciones en la Hacienda Pública
Del 01/ene/2015 Al 31/dic./2015

Fecha y hora de Impresión | 14/ene./2016
10:03 a. m.

Concepto	Hacienda Pública/ Patrimonio Contribuido	Hacienda Pública/ Patrimonio Generado		Ajustes por Cambios de Valor	Total*
		De Ejercicios Anteriores	Del Ejercicio		
<div style="display: flex; justify-content: space-around;"> <div style="text-align: center;">  <hr/> <p>LAE JORGE ALBERTO VALES TRACONIS PRESIDENTE MUNICIPAL</p> </div> <div style="text-align: center;">  <hr/> <p>LAM GABRIELA-ALEJANDRA GUTIERREZ MARFIL SECRETARIO MUNICIPAL</p> </div> </div>					
<div style="display: flex; justify-content: space-around;"> <div style="text-align: center;">  <hr/> <p>C.P. HELBERT JOSÉ SANCHEZ POLANCO TESORERO MUNICIPAL</p> </div> </div>					



000113

MUNICIPIO DE TIZIMÍN
 Estado de Yucatán
 Estado de Cambios en la Situación Financiera
 Del 01/ene./2015 Al 31/dic./2015

Fecha y hora de Impresión | 14/ene./2016
 10:01 a. m.

Rep: rptEstadoCambiosSituacionFinancieraC

	<u>2015</u>	<u>2014</u>	<u>Origen</u>	<u>Aplicación</u>
ACTIVO	\$128,840,420.05	\$59,278,971.23		\$69,561,448.82
<u>ACTIVO CIRCULANTE</u>	\$20,663,701.21	\$23,137,166.08	\$2,473,464.87	
Efectivo y Equivalentes	\$16,856,387.09	\$22,531,640.47	\$5,675,253.38	
Derechos a Recibir Efectivo o Equivalentes	\$453,777.46	\$550,525.61	\$96,748.15	
Derechos a Recibir Bienes o Servicios	\$3,353,536.66	\$55,000.00		\$3,298,536.66
<u>ACTIVO NO CIRCULANTE</u>	\$108,176,718.84	\$36,141,805.15		\$72,034,913.69
Bienes Inmuebles, Infraestructura y Construcciones en Proceso	\$97,199,347.51	\$194,000.00		\$97,005,347.51
Bienes Muebles	\$41,497,150.36	\$35,947,805.15		\$5,549,345.21
Activos Intangibles	\$10,440.00	\$0.00		\$10,440.00
Depreciación, Deterioro y Amortización Acumulada de Bienes	-\$30,530,219.03	\$0.00	\$30,530,219.03	
PASIVO	\$4,163,447.19	\$5,202,135.37		\$1,038,688.18
<u>PASIVO CIRCULANTE</u>	\$4,163,447.19	\$5,202,135.37		\$1,038,688.18
Cuentas por Pagar a Corto Plazo	\$4,163,447.19	\$5,202,135.37		\$1,038,688.18
<u>PASIVO NO CIRCULANTE</u>	\$0.00	\$0.00		
HACIENDA PUBLICA/ PATRIMONIO	\$124,676,972.86	\$54,076,835.86	\$70,600,137.00	
<u>HACIENDA PUBLICA/PATRIMONIO CONTRIBUIDO</u>	\$0.00	\$0.00		
<u>HACIENDA PUBLICA /PATRIMONIO GENERADO</u>	\$124,676,972.86	\$54,076,835.86	\$70,600,137.00	
Resultados del Ejercicio (Ahorro/ Desahorro)	\$48,177,869.74	\$3,729,997.37	\$44,447,872.37	
Resultados de Ejercicios Anteriores	\$76,499,103.12	\$50,346,838.49	\$26,152,264.63	
<u>EXCESO O INSUFICIENCIA EN LA ACTUALIZACION DE LA HACIENDA PUBLICA/ PATRIMONIO</u>	\$0.00	\$0.00		

[Handwritten signature]

[Handwritten signature]

[Handwritten signature]



PRESIDENCIA MUNICIPAL
 H. Ayuntamiento
Tizimín
 2015-2018
 Trabajando para el Desarrollo






DIRECCIÓN DE FINANZAS Y TESORERÍA
 H. Ayuntamiento
Tizimín
 2015-2018
 Trabajando para el Desarrollo

000114

MUNICIPIO DE TIZIMÍN
 Estado de Yucatán
 Estado de Cambios en la Situación Financiera
 Del 01/ene./2015 Al 31/dic./2015

Fecha y hora de Impresión | 14/ene./2016
 10:01 a. m.

	<u>2015</u>	<u>2014</u>	<u>Origen</u>	<u>Aplicación</u>
 LAE JORGE ALBERTO VALES TRACONIS PRESIDENTE MUNICIPAL				
 LAM GABRIELA ALEJANDRA GUTIERREZ MARFIL SECRETARIO MUNICIPAL				
 C.P. HELBERT JOSE SANCHEZ POLANCO TESORERO MUNICIPAL				



000115

MUNICIPIO DE TIZIMÍN
Estado de Yucatán
Estado de Flujos de Efectivo
Del 01/ene/2015 Al 31/dic./2015

000116

Fecha y hora de Impresión 14/ene./2016 09:38 a. m.

Concepto	2015	2014
FLUJOS DE EFECTIVO DE LAS ACTIVIDADES DE OPERACIÓN		
ORIGEN	\$207,460,332.56	\$0.00
IMPUESTOS	\$6,642,429.56	\$0.00
DERECHOS	\$9,679,150.25	\$0.00
PRODUCTOS DE TIPO CORRIENTE	\$1,357.00	\$0.00
APROVECHAMIENTOS DE TIPO CORRIENTE	\$9,512,239.62	\$0.00
PARTICIPACIONES Y APORTACIONES	\$181,625,156.13	\$0.00
APLICACION	\$134,225,568.10	\$0.00
SERVICIOS PERSONALES	\$69,347,540.01	\$0.00
OTRAS APLICACIONES DE OPERACION	\$6,714,525.44	\$0.00
MATERIALES Y SUMINISTROS	\$20,862,635.40	\$0.00
SERVICIOS GENERALES	\$33,016,117.66	\$0.00
AYUDAS SOCIALES	\$4,284,749.59	\$0.00
FLUJOS NETOS DE EFECTIVO POR ACTIVIDADES DE OPERACION	\$73,234,764.46	\$0.00
FLUJOS DE EFECTIVO DE LAS ACTIVIDADES DE INVERSION		
APLICACION	\$79,284,272.98	\$0.00
BIENES MUEBLES	\$122,364.85	\$0.00
OTRAS APLICACIONES DE INVERSION	\$10,440.00	\$0.00
BIENES INMUEBLES, INFRAESTRUCTURA Y CONSTRUCCIONES EN PROCESO	\$79,151,468.13	\$0.00
FLUJOS NETOS DE EFECTIVO POR ACTIVIDADES DE INVERSION	-\$79,284,272.98	\$0.00
FLUJO DE EFECTIVO DE LAS ACTIVIDADES DE FINANCIAMIENTO		
INCREMENTO/DISMINUCIÓN NETA EN EL EFECTIVO Y EQUIVALENTES AL EFEC	-\$6,049,508.52	\$0.00
EFECTIVO Y EQUIVALENTES AL EFECTIVO AL INICIO DEL EJERCICIO	\$22,531,640.47	\$0.00
EFECTIVO Y EQUIVALENTES AL EFECTIVO AL FINAL DEL EJERCICIO	\$16,482,131.95	\$0.00

LAE JORGE ABERTO VALES TRACONIS

PRESIDENTE MUNICIPAL

LAM GABRIELA ALEJANDRA GUTIERREZ MARFIL

SECRETARIO MUNICIPAL

C.P. HELBERT JOSÉ SANCHEZ POLANCO

TESORERO MUNICIPAL



PRESIDENCIA
 MUNICIPAL

Ayuntamiento de
Tizimin
 2015-2018
 Trabajando para el Desarrollo



DIRECCION
 DE FINANZAS
 Y TESORERIA

Ayuntamiento de
Tizimin
 2015-2018
 Trabajando para el Desarrollo